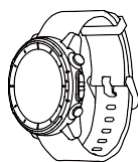
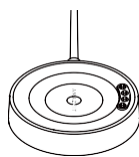



## 01 Obsah balení



Chytré hodinky s páskem, 1x



Nabíjecí základna, 1x



Návod k použití, 1x

1

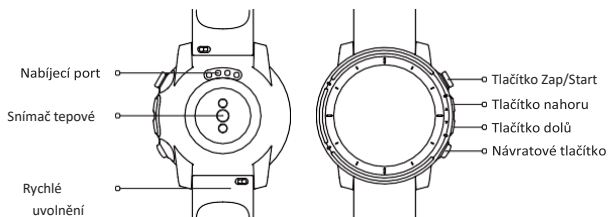
## 02 Instalace aplikace

Pomocí mobilního telefonu naskenujte QR kód v návodu k použití, abyste do něj stáhli aplikaci Amazfit. Nejnovější verzi aplikace Amazfit můžete také stáhnout z Google Play Store nebo Apple App Store.



2

## 03 Popis hodinek



3

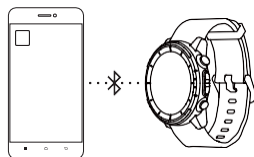
## 04 Zapnutí/vypnutí hodinek

1. Dlouze stiskněte tlačítko Zap/Vyp v horní pravé části hodinek. Displej hodinek se rozsvítí a zobrazí animaci zaváděcího systému.
2. Když jsou hodinky zapnuté a toto tlačítko dlouze stisknete (déle jak 6 sekund), zobrazí se nabídka vypnutí.
3. Při prvním spuštění hodinek se na displeji objeví QR kód pro provázání.

4

## 05 Párování hodinek

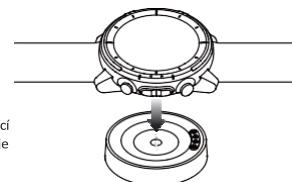
Otevřete aplikaci ve vašem mobilním telefonu, vytvořte nový účet a přihlaste se. Přejděte na „Profile“ (Profil) - „Add device“ (Přidat zařízení), zvolte „Amazfit Stratos 3“ a pokračujte podle výzev, abyste naskenovali QR kód zobrazený na hodinkách. Spárování je hotovo.



5

## 06 Nabíjení hodinek

Připojte nabíjecí port hodinek ke kontaktům nabíjecí základny. Připojte USB port na druhém konci nabíjecí základny k nabíječce mobilního telefonu nebo USB portu počítače (jmenovitý výstup 5 V a výstupní proud vyšší než 500 mA), abyste hodinky nabíli.



Poznámka:  
K nabíjení hodinek používejte pouze původní nabíjecí základnu, která je součástí produktu. Ujistěte se, že je nabíjecí základna vždy suchá.

6

## 07 Regulační oznámení

Toto zařízení splňuje podmínky části 15 směrnice FCC. Provoz je vázán následujícími dvěma podmínkami:

1. Zařízení nesmí způsobovat škodlivé rušení,
2. Zařízení musí přijímat jakékoli přijatelné vnější rušení včetně rušení, které by způsobilo nežádoucí provoz.

FCC ID:2AC8UA1929

Jakékoli změny nebo úpravy, které nejsou výslovně schváleny stranou zodpovědnou za shodu, mohou

7

Poznámka: Na základě testování tohoto zařízení bylo zjištěno, že splňuje limity stanovené pro digitální zařízení ve třídě B podle části 15 směrnice FCC. Tyto limity jsou navrženy jako rozumná ochrana proti škodlivým rušením při instalaci v obytných oblastech. Toto zařízení vytváří, používá a může vyzařovat radiofrekvenční energii. Pokud není nainstalováno a používáno v souladu s pokyny, může způsobovat rušení škodlivá pro radiovou komunikaci. Nelze však zaručit, že se takové rušení neobjeví u konkrétní instalace. Pokud tento produkt způsobuje rušení škodlivá pro přijímání radiového nebo televizního signálu, což lze stanovit zapnutím a vypnutím zařízení, je uživateli doporučováno, aby se pokusil opravit rušení jedním nebo více z následujících opatření:

8

- Změňte orientaci přijímací antény nebo ji přemístěte.
- Zvyšte vzdálenost mezi zařízením a přijímačem.
- Připojte zařízení do výstupu v obvodu jiném než v tom, ve kterém je připojen přijímač.
- Kontaktujte prodejce nebo zkušeného rádiového či televizního technika a požádejte o radu.

Zařízení bylo vyhodnoceno jako splňující obecné požadavky pro míru vystavení radiofrekvenčnímu záření. Zařízení může být bez omezení používáno jako přenosné.



9

Toto zařízení splňuje podmínky kanadského ministerstva průmyslu pro bezlicenční provoz rádiových zařízení. Provoz je vázán následujícími dvěma podmínkami:

- (1) Zařízení nesmí způsobovat rušení,
- (2) Zařízení musí přijímat jakékoli vnější rušení včetně rušení, které by způsobilo nežádoucí činnost zařízení.

IC:21806-A1929

CAN ICES-3(B)/NMB-3(B)

Le présent appareil est conforme aux CNR d'Industrie Canada applicables aux appareils radioexemptés de licence. L'exploitation est autorisée aux deux conditions suivantes :

- (1) l'appareil ne doit pas produire de brouillage, et
- (2) l'utilisateur de l'appareil doit accepter tout brouillage radioélectrique subi, même si le brouillage est susceptible d'en compromettre le fonctionnement.

10

## 08 Likvidace a recyklace



Následující symbol označuje, že tento produkt musí být na konci své životnosti zlikvidován odděleně od běžného domácího odpadu. Vezměte prosím na vědomí, že zodpovídáte za likvidaci elektronických zařízení v recyklačních centrech, abyste tak pomáhali chránit

11

12

## 09 Certifikace a schválení bezpečnosti



Společnost Anhui Huami Information Technology Co., Ltd. tímto prohlašuje, že radiové zařízení typu A1929 odpovídá požadavkům evropské směrnice 2014/53/EU. Celý text prohlášení o shodě naleznete na následující adrese:  
<http://en.amazfit.com/support.html>

Více informací o souladu s předpisy, certifikací a označení shody pro zařízení Amazfit Stratos 3 naleznete v části „Regulatory“ (Předpisy) vašeho zařízení Amazfit Stratos 3.

13

14

## 10 Opatření

1. K nabíjení použijte nabíjecí základnu, která je součástí balení a před nabíjením nasucho otřete nabíjecí port.
2. Hodinky odolají tlaku odpovídajícímu hloubce 50 metrů. Jsou vhodné pro plavání v bazénu a mělkých vodách, ale ne pro potápění, koupání nebo saunování.
3. Nepoužívejte hodinky pod vodou. Pokud jsou hodinky ponořeny do vody, nesahejte na dotykovou obrazovku, ani je nenabíjejte, dokud je neосуšíte otřením suchým hadříkem.
4. Hodinky nejsou odolné vůči erozivním kapalinám, jako např. kyselým nebo zásaditým roztokům a chemickým činidlům. Na škody nebo závady způsobené zneužitím nebo nesprávným použitím se

## 11 Základní parametry

Model: A1929 Šířka pásku:

22 mm Kapacita baterie:

300 mAh

Provozní teplota: 0 °C až 45 °C Vstup: 5 V\_

0,5 A (MA)

Kmitočet: 2402–2480 MHz

Max. výkon: 10 dBm

Bezdrátové připojení: Wi-Fi IEEE 802.11 b/g 2.4GHz; BT 4.0 BLE

Odolnost vůči vodě: 5 ATM (tlak ekvivalentní hloubce 50 m)

Kompatibilita: Hodinky jsou kompatibilní se zařízeními, která podporují Bluetooth 4.0 a jsou nainstalována s Android 5.0, iOS 10.0, nebo novějšími verzemi.

15

## 12 Bezpečnostní upozornění

Před použitím a provozováním tohoto zařízení si prosím prostudujte a dodržujte následující doporučení, abyste zajistili optimální výkon zařízení a předešli nebezpečným nebo nelegálním situacím. Scénáře použití a doporučení pro provozní prostředí:

1. Použití zařízení v prostředích jako např. na čerpacích stanicích, ve skladu paliv, chemických továrnách, přepravních nebo skladovacích zařízeních pro paliva nebo chemické vzorky je přísně zakázáno. Jinak může dojít k výbuchu nebo požáru.
2. Děti a domácí zvířata v žádném případě nesmí spolknout nebo okusovat toto zařízení nebo jeho příslušenství, aby nedošlo ke zranění.
3. Je přísně zakázáno umísťovat toto zařízení do oblastí s příliš vysokou nebo příliš nízkou teplotou. Jinak může dojít k výbuchu nebo požáru.
4. Uložení tohoto zařízení do blízkosti zdroje tepla nebo otevřeného ohně, jako např. trub a elektrických topičů, je přísně zakázáno.

16

5. Někteří lidé trpí různými alergii. Jejich pokožka může být alergická na plasty, kůži, vlákna a jiné materiály. Dlouhodobý kontakt s kůží může vyvolat reakce jako otok, zaránění a podobně. Kdokoliv, kdo má podobné příznaky, musí přestat zařízení používat a kontaktovat lékaře.
6. Nepoužívejte neschválené nebo nekompatibilní napájecí adaptéry, nabíječky nebo datové kabely, které mohou poškodit zařízení a jeho příslušenství. Dále mohou způsobit požár, výbuch nebo jiné nebezpečné situace.
7. Rádiové vlny vytvářené zařízením mohou ovlivnit běžný chod implantabilních zdravotnických prostředků či osobních lékařských přístrojů, jako jsou kardiostimulátory a naslouchadla. Pokud tyto zdravotnické prostředky používáte, obraťte se na jejich výrobce ohledně omezení spojených s jejich používáním.
8. Se zařízením a jeho příslušenstvím nezacházejte jako s běžným domácím odpadem. Dodržujte místní

17

## 13 Bezpečnost baterie

1. Toto zařízení je vybaveno neodnímatelnou zabudovanou baterií. Baterii sami nevměňujte, aby nedošlo k poškození baterie nebo zařízení. Baterie může být vyměněna pouze v autorizovaných servisních centrech.
2. Baterii nevystavujte působení vysokých teplot, nebo neumísťujte do blízkosti topných zařízení, nevystavujte působení slunce, topidel, mikrovlnné trouby atd.
3. Baterii nedemontujte ani nezasazujte, nekládejte cizí tělesa, neponořujte do kapaliny, aby nedošlo k úniku kapaliny z baterie, jejímu přehřátí, vznícení nebo výbuchu.
4. Pokud dochází k úniku kapaliny z baterie, zabraňte jejímu kontaktu s kůží nebo očima. Pokud se taková kapalina dostane do kontaktu s kůží nebo očima, zasažená místa opláchněte čistou vodou a ihned kontaktujte lékaře.
5. Baterii nevhazujte do ohně, jinak může dojít k jejímu vznícení a výbuchu.
6. Baterii likvidujte podle místních nařízení, v žádném případě jako běžný domácí odpad.

18

7. Nedovolte, aby děti nebo domácí zvířata baterii spolky nebo rozkousaly, aby nedošlo k jejich zranění nebo výbuchu baterie.
8. Baterii neupusťte, nemačkejte, ani nepřorážejte, aby nedošlo ke zkratu a přehřátí uvnitř baterie z důvodu silného vnějšího tlaku.
9. Poškozené baterie nepoužívejte.

19

## 14 Péče a údržba

1. Voděodolné zařízení a pásek pravidelně čistěte vodou a před nošením je osušte měkkým hadříkem.
2. Při čištění nepoužívejte čisticí prostředky, jako např. mýdlo, tekuté mýdlo, koupelovou pěnu a emulzi, abyste se vyhnuli přítomnosti chemických zbytků, které by mohly podráždit kůži a způsobit korozi voděodolného zařízení.
3. Zařízení očistěte a osušte záhy po sprchování (u zařízení, které lze používat ve sprše) nebo plavání (u zařízení, které lze použít během plavání), nebo pokud se zpotíte.
4. Nenamáchejte kožený pásek, který není voděodolný, aby nedošlo ke zkrácení jeho životnosti.
5. Světly pásek nepoužívejte s tmavým oděvem, abyste zabránili jeho obarvení.
6. Zařízení není vhodné do sauny, nebo parní lázně, protože může být ovlivněna jeho voděodolnost.
7. Zařízení nepoužívejte při aktivitách s rychlým proudem vody, jako např. při potápění nebo vodním lyžování.

20

## 15 Zvláštní poznámky

1. Tento návod je založen na stávajících informacích. V souladu s principem neustálého zlepšování a udržitelného rozvoje si společnost vyhrazuje právo změnit specifikace a funkce produktu, a upravit a zlepšit jakýkoliv produkt popsany v tomto návodu.
2. Obsah tohoto návodu je poskytnut v souladu s podmínkami, ve kterých je zařízení vyráběné, a není dána žádná výslovná nebo předpokládaná záruka jakéhokoli druhu, pokud jde o přesnost, spolehlivost a obsah návodu, pokud příslušné zákony nestanoví jinak. Žádná reklamacie založená na datech, obrázcích nebo popisech obsažených v tomto návodu nebude proto akceptována.
3. Toto zařízení neslouží pro lékařské účely, takže údaje a informace zde uvedené jsou poskytnuty pouze jako referenční.
4. Pokud bez povolení demontujete obal tohoto zařízení, nebude Vám poslána žádná záruka.
5. Obrázky uvedené v tomto návodu jsou použity pouze jako referenční pro instruování uživatele. Přizpůsobte je vašemu aktuálnímu produktu.

21

## 16 Záruka a zásady vrácení zboží

Omezená záruka společnosti Amazfit se vztahuje na výrobky Amazfit a jejich výrobní vady od data prvního nákupu. Záruční doba činí 12 měsíců nebo jiné období podle platných spotřebitelských zákonů v zemi spotřebitele. Naše záruka doplňuje práva stanovená na základě příslušných právních předpisů pro uplatňování spotřebitelského práva.

Oficiální webové stránky:  
en.amazfit.com Podpora:  
support.amazfit.com E-mail:

**Dovozce:**  
Beryko s.r.o.  
Na Roudné 1162/76, 301 00 Plzeň  
[www.beryko.cz](http://www.beryko.cz)

22