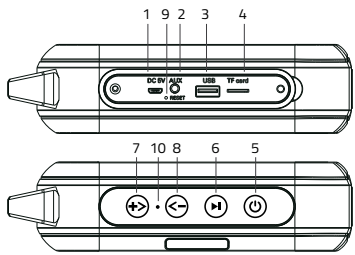


LAMAX Street2



1	Micro USB
2	AUX
3	USB
4	Micro SD Card
5	Power
6	PLAY
7	VOL+
8	VOL-
9	LED
10	LED2

Main Features:

- Total power of 15 W
- IP55 waterproofing
- Built-in 1800 mAh rechargeable lithium battery that can last 23 hours on a single charge
- TWS for pairing with a second identical speaker

Turning On / Off:

Hold the **POWER** button to turn on the speaker. The LED lights up and a beep sounds. Hold down the same button to turn off the speaker.

Pairing:

- Press and hold the **POWER** button to turn on the speaker. The LED flashes blue and the speaker is ready to pair.
- Activate Bluetooth connectivity on your phone or other device. Select „LAMAX Street2“ from the list of available devices. If a pairing code is required, enter „0000“ and confirm. When pairing is successful, the speaker emits a beep and the LED lights up blue.
- Playback can be controlled either with a paired device or directly on the speaker itself. While playing, the LED flashes blue.

TWS:

To pair two speakers together, switch on both speakers and make sure they are not paired with any multimedia device. On one of them, which will act as the main one, press **VOL+** twice in succession, a beep will sound. When pairing is successful, a second beep sounds and the main speaker acts as the left channel.

Audio Input:

Connect to the **AUX** jack via the supplied audio cable to play music from any device. It is not possible to control songs directly on the speaker itself when playing back via the audio input.

Handsfree:

The handsfree function is activated when you pair your phone via Bluetooth. Press **PLAY** to answer / end the call, hold down **PLAY** to reject the incoming call, and tap **PLAY** twice to redial the last number dialed.

FM Radio:

Make sure the audio cable is connected, it serves as an antenna. Use the **POWER** button to switch to the FM radio. Hold down the **PLAY** button to automatically scan for radio stations. When scanning is complete, press **VOL+** and **VOL-** to switch between stations.

Charging:

The speaker can be charged using the included USB cable plugged into a suitable USB device – adapter, PC, power bank. Do not charge the speaker with a higher input voltage than 5V, the speaker may be damaged. When the battery is running low, a beep sounds. When charging the light is red, and turns green when fully charged.

Parameters:

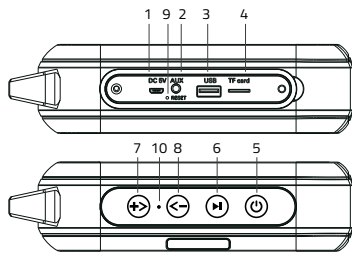
Speaker Parameters	2 × 7,5 W, Ø 50 mm, 150 Hz – 20 KHz
Battery	Li-Ion 1800 mAh
Playback Time	up to 23 hours
Charging Time	3 hours
Playback Options	Bluetooth, 3,5 mm audio input, microSD card
Wireless Technology	Bluetooth 5.0
Waterproofing	IP55 – protection against water spray
Dimensions	195 × 70 × 50 mm
Weight	380 g

Download the current version of the user manual here:

<https://beat.lamax-electronics.com/Street2/manuals>



LAMAX Street2



1	Micro USB
2	AUX
3	USB
4	Micro SD Card
5	Power
6	PLAY
7	VOL+
8	VOL-
9	LED
10	LED2

Haupt Eigenschaften:

- Gesamtleistung 15 W
- Wasserbeständigkeit IP55
- Eingebaute Lithium Akku mit einer Kapazität von 1800 mAh, der mit einer Ladung bis zu 23 Stunden hält
- TWS für die Verbindung mit einem zweiten gleichen Lautsprecher

Ein / Aus:

Den Lautsprecher schalten Sie durch gedrücktes Halten der Taste **POWER** ein. Die Diode leuchtet auf und es ertönt ein Ton. Durch gedrücktes Halten der gleichen Taste schalten Sie den Lautsprecher aus.

Verbindung:

- Schalten Sie den Lautsprecher durch gedrücktes Halten der Taste **POWER** ein. Die LED blinkt blau und der Lautsprecher ist bereit für die Verbindung.
- Aktivieren Sie auf Ihrem Telefon oder einem anderen Gerät Bluetooth. Wählen Sie in der Liste der verfügbaren Geräte „LAMAX Street 2“. Wenn die Eingabe eines Codes erforderlich ist, geben Sie „0000“ ein und bestätigen Sie diesen. Nach der erfolgreichen Verbindung ertönt ein Ton und die LED leuchtet blau.
- Die Steuerung erfolgt entweder über das verbundene Gerät oder direkt am Lautsprecher. Die LED blinkt beim Abspielen blau.

TWS:

Um zwei Lautsprecher miteinander zu verbinden schalten Sie beide Lautsprecher ein und vergewissern Sie sich, dass Sie mit keinem Multimediaegerät verbunden sind. Drücken Sie auf einem, der der Hauptlautsprecher sein wird, die Taste **VOL+** und halten Sie sie gedrückt, bis ein Ton erklingt. Nach der erfolgreichen Verbindung ertönt ein zweiter Ton und der Hauptlautsprecher wird als linker Kanal funktionieren.

Audio Eingang:

Nachdem Sie den Lautsprecher über den **AUX** Eingang mit dem beigelegten Audiokabel verbunden haben, können Sie Musik von jedem beliebigen Gerät abspielen. Dabei können die Musikstücke nicht direkt vom Lautsprecher gesteuert werden.

Handsfree:

Bei der Verbindung mit einem Telefon mittels Bluetooth wird die Handsfree Funktion aktiviert. Anrufe können Sie mit der Taste **PLAY** entgegennehmen / beenden, eingehende Anrufe können Sie durch gedrücktes Halten der Taste **PLAY** ablehnen und durch zweimaliges schnelles Drücken der Taste **PLAY** wählen Sie die zuletzt angerufene Nummer.

FM Radio:

Vergewissern Sie sich, dass das Audiokabel angeschlossen ist, das auch als Antenne dient. Mit der **POWER** Taste schalten Sie das FM Radio ein. Durch gedrücktes Halten der Taste **PLAY** starten Sie den automatischen Sendersuchlauf. Nach dem Ende des Sendersuchlaufes wählen Sie zwischen den Stationen mit den Tasten **VOL+** und **VOL-**.

Aufladen:

Der Lautsprecher kann mit dem beigelegten USB Kabel über ein geeignetes USB Gerät – Adapter, PC, Powerbank aufgeladen werden. Laden Sie den Lautsprecher nicht mit einer höheren Eingangsspannung als 5V, der Lautsprecher könnte beschädigt werden. Wenn sich die Kapazität der Batterie dem Ende nähert, ertönt ein Signal. Beim Ladevorgang leuchtet die Diode rot und wenn die Batterie voll aufgeladen ist leuchtet die Diode grün.

Parameter:

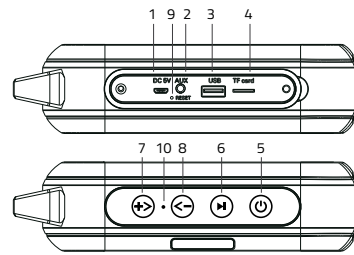
Parameter des Lautsprechers	2 × 7,5 W, Ø 50 mm, 150 Hz – 20 KHz
Batterie	Li-Ion 1800 mAh
Spieldauer	bis zu 23 Stunden
Ladezeit	3 Stunden
Abspielmöglichkeiten	Bluetooth, Audio Eingang 3,5 mm, Micro SD Karte
Kabellose Technologie	Bluetooth 5.0
Wasserbeständigkeit	IP55 – geschützt vor Spritzwasser.
Abmessungen	195 × 70 × 50 mm
Gewicht	380 g

Die aktuelle Version des Benutzerhandbuchs kann hier heruntergeladen werden:

<https://beat.lamax-electronics.com/Street2/manuals>



LAMAX Street2



1	Micro USB
2	AUX
3	USB
4	Micro SD Card
5	Power
6	PLAY
7	VOL+
8	VOL-
9	LED
10	LED2

Hlavní vlastnosti:

- Celkový výkon 15 W
- Vodeodolnost IP55
- Vestavěná dobíjecí lithiová baterie o kapacitě 1800 mAh, která zvládne 23 hodin na jedno nabití
- TWS pro spárování s druhým stejným reproduktorem

Zapnutí / Vypnutí:

Reproduktor zapnete podržením tlačítka **POWER**. Rozsvítí se indikační dioda a ozve se zvukový signál. Podržením stejného tlačítka reproduktor vypnete.

Párování:

- Zapněte reproduktor podržením tlačítka **POWER**. LED začne blikat modře a reproduktor je připraven k párování.
- V telefonu nebo jiném zařízení aktivujte Bluetooth připojení. V seznamu dostupných zařízení vyberte „LAMAX Street2“. Pokud bude vyžadován kód párování, zadejte „0000“ a potvrďte. Při úspěšném párování vydá reproduktor zvukový signál a LED začne svítit modře.
- Přehrávání lze ovládat buď pomocí spárovaného zařízení nebo přímo na reproduktoru. Při přehrávání LED bliká modře

TWS:

Pro spárování dvou reproduktorů mezi sebou zapněte oba reproduktory a ujistěte se, že nejsou spárované s multimediálním zařízením. Na jednom z nich, který bude hlavní, dvakrát po sobě stiskněte **VOL+**, ozve zvukový signál. Po úspěšném spárování se ozve druhý zvukový signál a hlavní reproduktor bude fungovat jako levý kanál.

Audio vstup:

Zapojením do zdířky **AUX** přes přiložený audio kabel můžete přehrávat hudbu z libovolného zařízení. Při přehrávání přes audio vstup není možné ovládat skladby přímo na reproduktoru.

Handsfree:

Při spárování telefonu přes Bluetooth je aktivována funkce handsfree. Hovor přijmete / ukončíte stisknutím tlačítka **PLAY**, příchozí hovor odmítnete podržením **PLAY** a dvojitým rychlým stiskem **PLAY** znovu vytočíte poslední volané číslo.

FM rádio:

Ujistěte se, že je připojený Audio kabel, slouží jako anténa. Pomocí tlačítka **POWER** přepnete na FM rádio. Podržením tlačítka **PLAY** spustíte automatické vyhledávání stanic. Po ukončení vyhledávání přepínáte mezi stanicemi stisknutím **VOL+** a **VOL-**.

Nabíjení:

Reproduktor lze nabíjet pomocí přiloženého USB kabelu z vhodného USB zařízení – adaptér, PC, powerbanka. Nenabíjejte reproduktor vyšším vstupním napětím než 5V, reproduktor se může poškodit. Když se baterie blíží vybití, ozve se zvukový signál. Při nabíjení svítí červeně a při plném nabití se rozsvítí zeleně.

Parametry:

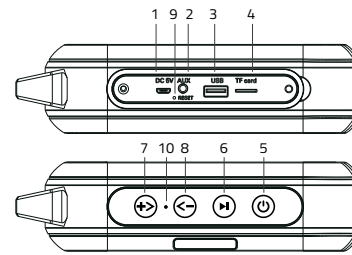
Parametry reproduktoru	2 × 7,5 W, Ø 50 mm, 150 Hz – 20 KHz
Baterie	Li-Ion 1800 mAh
Doba přehrávání	až 23 hodin
Doba nabíjení	3 hodiny
Možnosti přehrávání	Bluetooth, audio vstup 3,5 mm, micro SD karta
Bezdrátová technologie	Bluetooth 5.0
Vodeodolnost	IP55
Rozměry	195 × 70 × 50 mm
Hmotnost	380 g

Aktuální verze uživatelské příručky ke stažení zde:

<https://beat.lamax-electronics.com/Street2/manuals>



LAMAX Street2



1	Micro USB
2	AUX
3	USB
4	Micro SD Card
5	Power
6	PLAY
7	VOL+
8	VOL-
9	LED
10	LED2

Hlavné vlastnosti:

- Celkový výkon 15 W
- Vodeodolnosť IP55
- Vstavaná dobíjacia lithiová batéria s kapacitou 1800 mAh, ktorá zvládne 23 hodín na jedno nabitie
- TWS pre spárovanie s druhým rovnakým reproduktorom

Zapnutie / Vypnutie:

Reproduktor zapnete podržením tlačidla **POWER**. Rozsvieti sa indikačná dióda a ozve sa zvukový signál. Podržením rovnakého tlačidla reproduktor vypnete.

Párovanie:

- Zapnite reproduktor podržením tlačidla **POWER**. LED začne blikat na modro a reproduktor je pripravený k párovaniu.
- V telefóne alebo inom zariadení aktivujte Bluetooth pripojenie. V zoznamu dostupných zariadení vyberte „LAMAX Street2“. Pokiaľ bude vyžadovaný kód párovania, zadajte „0000“ a potvrďte. Pri úspešnom párovaní vydá reproduktor zvukový signál a LED začne svietiť na modro.
- Přehrávanie je možné ovládať buď pomocou spárovaného zariadenia alebo priamo na reproduktore. Pri prehrávaní LED bliká na modro.

TWS:

Pre spárovanie dvoch reproduktorov medzi sebou zapnite oba reproduktory a uistite sa, že nie sú spárované s multimediálnym zariadením. Na jednom z nich, ktoré bude hlavné, dvakrát po sebe stlačte **VOL+**, ozve sa zvukový signál. Po úspešnom spárovaní sa ozve druhý zvukový signál a hlavný reproduktor bude fungovať ako ľavý kanál.

Audio vstup:

Zapojením sa do otvoru **AUX** cez priložený audio kábel môžete prehrávať hudbu z ľubovoľného zariadenia. Pri prehrávaní cez audio vstup nie je možné ovládať skladby priamo na reproduktore.

Handsfree:

Pri spárovaní telefónu cez Bluetooth je aktivovaná funkcia handsfree. Hovor prijmete / ukončíte stlačením tlačidla **PLAY**, prichádzajúci hovor odmítnete podržením **PLAY** a dvojitým rýchlym stlačením **PLAY** znovu vytočíte posledné volané číslo.

FM rádio:

Uistite sa, že je pripojený Audio kábel, ktorý slúži ako anténa. Pomocou tlačidla **POWER** prepnete na FM rádio. Podržením tlačidla **PLAY** spustíte automatické vyhľadávanie stanic. Po ukončení vyhľadávania prepínate medzi stanicami stlačením **VOL+** a **VOL-**.

Nabíjanie:

Reproduktor je možné nabíjať pomocou priloženého USB káblu z vhodného USB zariadenia – adaptér, PC, powerbanka. Nenabíjajte reproduktor vyšším vstupným napätím než 5V, reproduktor sa môže poškodiť. Keď sa batéria blíži vybitiu, ozve sa zvukový signál. Pri nabíjaní svieti na červeno a pri plnom nabití sa rozsvieti zelená.

Parametre:

Parametre reproduktoru	2 × 7,5 W, Ø 50 mm, 150 Hz – 20 KHz
Batéria	Li-Ion 1800 mAh
Doba prehrávania	až 23 hodín
Doba nabíjania	3 hodiny
Možnosti prehrávania	Bluetooth, audio vstup 3,5 mm, micro SD karta
Bezdrôtová technológia	Bluetooth 5.0
Vodeodolnosť	IP55 – chránenéj proti tryskajúcej vode.
Rožmery	195 × 70 × 50 mm
Hmotnosť	380 g

Aktuálna verzia uživatelskej príručky na stiahnutie tu:

<https://beat.lamax-electronics.com/Street2/manuals>



