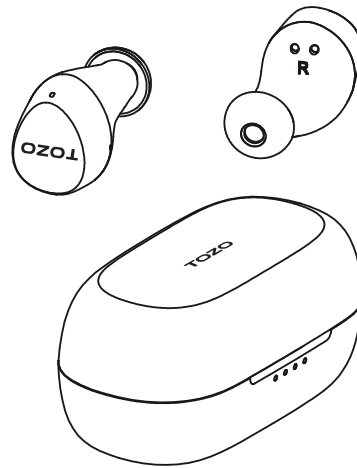


TOZO®

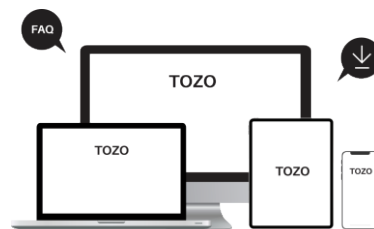
Agile Dots

SKUTOČNE BEZDRÔTOVÉ STEREO

stručný návod

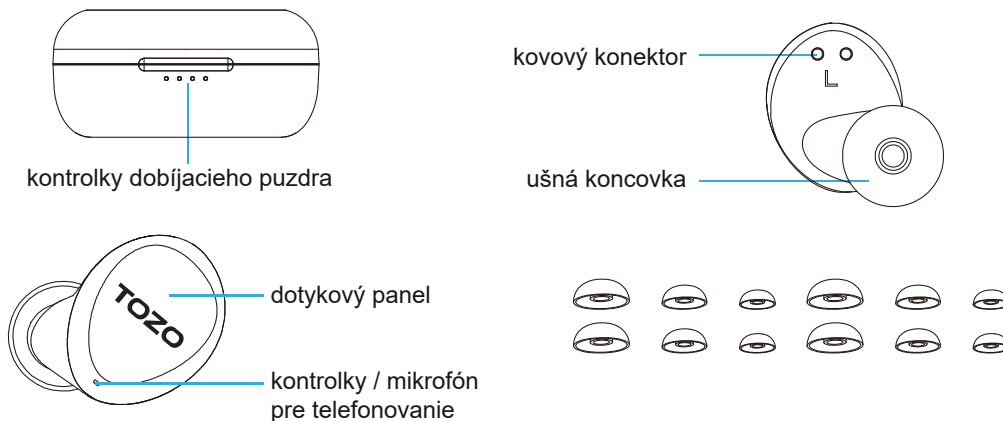


PODPORA

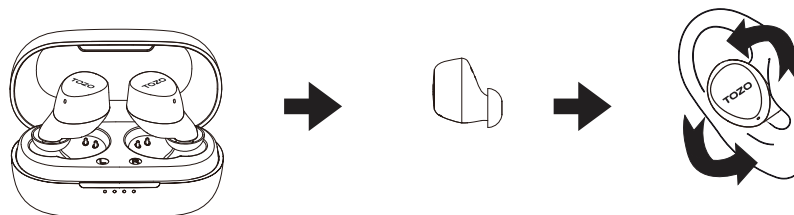


Odpovede na často kladené otázky, podrobný návod na použitie a ďalšie informácie nájdete na stránkach www.tozostore.com/support

PREDSTAVENIE VÝROBKU



NOŠENIE

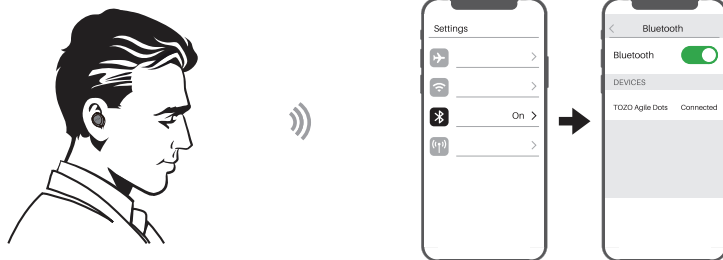


1. Ušné koncovky nasmerujte smerom dole a zasuňte slúchadlá do uší.
2. Pootočte slúchadlami v sluchovodoch tak, aby dobre sedeli.



Slúchadlá nie sú nasadené správne, pokiaľ ušné koncovky mieria nahor.

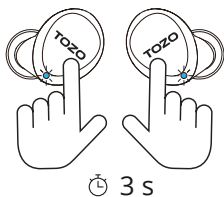
PÁROVANIE



V ponuke prístrojov vyberte výrobok OZO.

1. Vyberte obe slúchadlá. Automaticky sa zapnú a do 10 sekúnd nadviažu spojenie.
2. Jedno zo slúchadiel bliká striedavo červeno a modro. (režim párovania)
3. Vyhľadajte zariadenie na párovanie [TOZO Agile Dots].

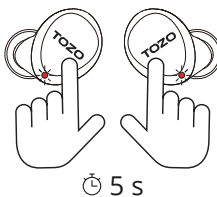
ZAPNUTIE / VYPNUTIE



3 s: Stlačte a držte po dobu 3 sekúnd

Zapnutie:

1. Kliknite a podržte dotykový ovládací panel na oboch slúchadlách po dobu najmenej 3 sekúnd.
2. Ak vyberiete slúchadlá z dobijacieho puzdra, zapnú sa automaticky.



5 s: Stlačte a držte po dobu 5 sekúnd

Vypnutie:

1. Dotknite sa ovládacích tlačidiel a ak slúchadlá nehrajú, držte ich po dobu 5 sekúnd.
2. Slúchadlá sa vypnú automaticky po odpojení na dobu dlhšiu ako 5 minút.
3. Vložte slúchadlá späť do puzdra a vypnú sa automaticky.

CHYTRÉ DOTYKOVÉ OVLÁDANIE

Základné funkcie sa ovládajú jednoducho.



predchádzajúca skladba



nasledujúca skladba



prehrať pozastaviť



zavesiť



odpovedať



odmietnuť



znižiť hlasnosť



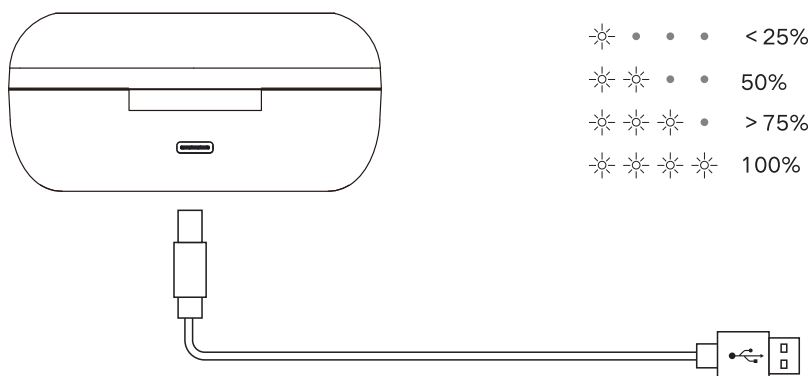
zvýšiť hlasnosť



zapnúť Siri

Keď používate jedno alebo obe slúchadlá, trojitým kliknutím na ľavé alebo pravé aktivujete hlasového asistenta a ozve sa „pípnutie“.

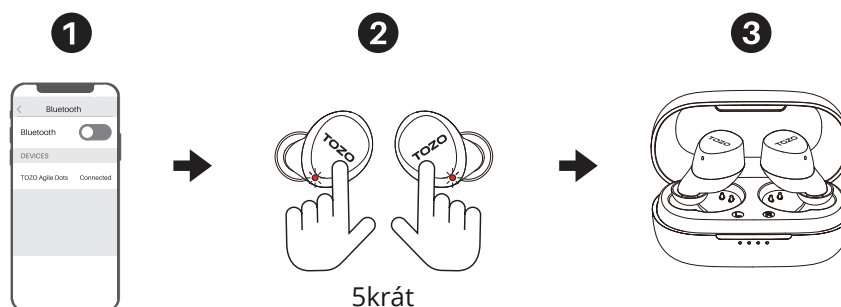
DOBÍJANIE



☼ • • •	< 25%
☼ ☼ • •	50%
☼ ☼ ☼ •	> 75%
☼ ☼ ☼ ☼	100%

rozhranie dobíjacieho puzdra: USB Type-C
dobíjanie: jednosmerný prúd, 5 V

RESETOVANIE



Pokiaľ dôjde k tomu, že funguje iba jedno slúchadlo alebo pokiaľ sa nedarí slúchadlá spárovať. Resetujte ich:

1. Bluetooth a zo zoznamu na svojom zariadení odstráňte záznam [TOZO Agile Dots].
2. Vyberte obe slúchadlá z puzdra a kliknite na ne rýchlo päťkrát. Resetovanie je dokončené, akonáhle sa na sekundu rozsvieti červená kontrolka.
3. Vložte slúchadlá späť do puzdra, potom ich vyberte a mali by nadviazať spojenie.

POZNÁMKA: Ak sa na zariadení objaví [spojenie zlyhalo]: Vymažte prosím zo zoznamu zariadení [TOZO Agile Dots] a skúste vykonať párovanie znova.

FCC ID: 2ASWH-BLE

Oznámenie FCC:

Toto zariadenie bolo testované a uznané vyhovujúcim v rámci obmedzenia pre digitálne zariadenia triedy B podľa časti 15 predpisov FCC. Tieto obmedzenia sú stanovené preto, aby zabezpečili istú mieru ochrany proti škodlivým interferenciám v obytných oblastiach. Toto zariadenie vytvára, využíva a môže vyžarovať energiu v pásme rádiových vln a, ak nie je inštalované a používané v súlade s týmto návodom, môže byť príčinou škodlivých interferencií narušajúcich rádiovú komunikáciu. Nie je však možné zaručiť, že za istých okolností nebude k interferenciám dochádzať. Ak zariadenie spôsobuje škodlivé interferencie rušiacie príjem rozhlasu či televízie, čo je možné overiť vypnutím a zapnutím zariadenia, odporúčame užívateľom interferencie vylúčiť jedným alebo niekoľkými nasledujúcimi spôsobmi:

- Presmerujte alebo premiestnite anténu prijímača.
- Zväčšite vzdialenosť medzi zariadením a prijímačom.
- Pripojte zariadenie do zásuvky v inom elektrickom okruhu, než do ktorého je pripojený prijímač.
- Poradte sa s dodávateľom či skúseným rozhlasovým TV technikom a požiadajte ich o pomoc.

Tento prístroj vyhovuje časti 15 pravidiel FCC. Činnosť zariadenia je možná za týchto dvoch podmienok:

(1) toto zariadenie nesmie byť príčinou vzniku škodlivých interferencií a (2) toto zariadenie musí prijať interferencie z okolia, vrátane tých, ktoré môžu jeho činnosť ovplyvniť nežiaducim spôsobom. Zmeny alebo úpravy neschválené stranou zodpovednou za dodržiavanie predpisov by mohli spôsobiť, že užívateľ stratí oprávnenie zariadenie obsluhovať.



info@tozostore.com



www.tozostore.com

Ďakujeme, že ste si kúpili výrobok OZO.

Najnovšie výrobky a príslušenstvo nájdete na stránkach: www.tozostore.com

Pomoc získate prostredníctvom e-mailu: info@tozostore.com



ZÁRUKA A SLUŽBA ZÁKAZNÍKOM

Ak potrebujete pomocť vyriešiť problémy s používaním výrobku, využiť ďalšie služby a pod., spojte sa s nami prostredníctvom webovej stránky <https://www.neoxgroup.cz/kontakty/>

Záručná lehota 5 rokov od dátumu nákupu.

NEOX GROUP s. r. o., V Slavetine 2632 23, Praha 9 - Horní Počernice 193 00, Česká republika



NEOX GROUP s.r.o. www.neoxgroup.cz