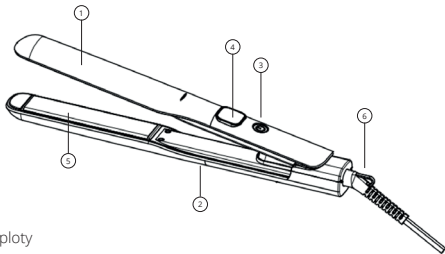


niceboy | ion®

AirSilk

User Manual





POPIS

1. Tělo
2. Lock systém
3. Tlačítko ON/OFF/nastavení teploty
4. Displej
5. Keramické destičky
6. Napájecí kabel

JAK POUŽÍVAT ŽEHLIČKU NA VLASY

Pro co možná nejlepší výsledky, použijte výrobek na umyté, suché vlasy. Žehlička může být použita na dokončení detailů kdykoli.

Po připojení do sítě se zobrazí na displeji „OFF“. Pro zapnutí dlouze stiskněte tlačítko (3) ON/OFF po dobu 2 s.

Ihned po zapnutí se začnou keramické destičky zahřívat. A na displeji se zobrazí výchozí nastavená teplota 230 °C. Teplota bliká, dokud není výrobek zahřátý na požadovanou teplotu.

Ve spuštěném stavu můžete upravit teplotu pomocí tlačítka 3.

Pro vypnutí dlouze stiskněte tlačítko 3 po dobu 2 s.

Pokud se při spuštění nebo používání vyskytne problém, na displeji se zobrazí „888“.

NEBEZPEČÍ - pro snížení rizika úrazu elektrickým proudem:

1. Po použití spotřebiče vždy ihned odpojte ze zásuvky.
2. Nepoužívejte při koupání.

3. Neumísťujte ani neskladujte tento spotřebič na místech, kde by mohl spadnout nebo být vtažen do vany nebo umyvadla.
4. Neumísťujte ani nepouštějte přístroj do vody nebo jiné tekutiny.
5. Nesahejte na spotřebič, který spadl do vody. Okamžitě odpojte spotřebič ze zásuvky.

VAROVÁNÍ:

- Tento spotřebič není určen pro osoby (včetně dětí) se sníženými fyzickými, smyslovými nebo duševními schopnostmi nebo s nedostatkem zkušeností a znalostí, pokud jim osoba odpovědná za jejich bezpečnost neposkytla dohled nebo je nepoučila o používání spotřebiče.
- Děti by měly být pod dohledem, aby si se spotřebičem nehrály.
- Nepoužívejte tento spotřebič v blízkosti van, sprchových koutů nebo jiných zařízení obsahujících vodu.
- Aby se předešlo riziku, musí být v případě poškození napájecího kabelu opraven nebo vyměněn výrobcem, oddělením údržby nebo odborným personálem podobného oddělení.
- Po použití spotřebič vždy odpojte ze zásuvky.
- Pokud se spotřebič přehřeje, automaticky se vypne. Odpojte spotřebič ze zásuvky a nechte jej několik minut vychladnout.
- Pokud je hlavní kabel poškozen, musíte jej nechat vyměnit kvalifikovanou osobou, abyste předešli nebezpečí.
- Pro dodatečnou ochranu doporučujeme instalovat do elektrického obvodu, který napájí koupelnu, proudový chránič (RCD). Tento RCD musí mít jmenovitý zbytkový provozní proud nejvýše 30 mA. O radu požádejte svého instalatéra.
- Před připojením spotřebiče se ujistěte, že napětí uvedené na spotřebiči odpovídá místnímu napětí.
- Nepoužívejte spotřebič k jiným účelům, než je popsáno v tomto návodu.
- Nepoužívejte přístroj na umělé vlasy.
- Pokud je spotřebič připojen k napájení, nikdy jej nenechávejte bez dozoru.
- Nikdy nepoužívejte příslušenství nebo díly od jiných výrobců nebo takové, které výrobce výslovně nedoporučuje. Pokud takové příslušenství nebo díly použijete, záruka pozbývá platnosti.
- Nenamotávejte hlavní kabel kolem spotřebiče.
- Před uložením spotřebiče počkejte, až vychladne.
- Po použití netahejte za napájecí kabel. Spotřebič vždy odpojte ze zásuvky přidržením zástrčky.
- Spotřebič nepoužívejte s mokřýma rukama.

- Spotřebič vždy odevzdejte ke kontrole nebo opravě do servisního střediska autorizovaného výrobcem.
Oprava provedená nequalifikovanými osobami by mohla vést k mimořádně nebezpečné situaci pro uživatele.
- Přívodní kabel nelze vyměnit. Pokud je šňůra poškozená, měl by být spotřebič vyřazen.

PARAMETRY

Příkon:	52 W
Napětí:	110-240 V / 50-60 Hz
Spotřebič třídy ochrany:	II.
Příkon ve vypnutém stavu:	0,00 W

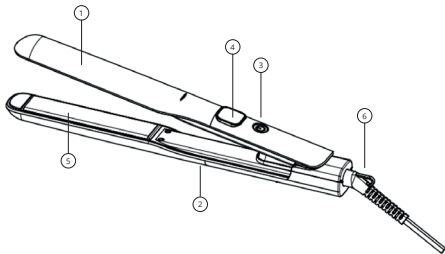
Společnost Niceboy s.r.o. tímto prohlašuje, že NICEBOY ION AIRSILK je v souladu se směrnicemi 2014/35/EU, 2014/30/EU a 2011/65/EU. Úplný obsah EU prohlášení o shodě je k dispozici na následujících webových stránkách: <https://niceboy.eu/cs/declaration/ion-airsilk>

INFORMACE PRO UŽIVATELE K LIKVIDACI ELEKTRICKÝCH A ELEKTRONICKÝCH ZAŘÍZENÍ (DOMÁCNOSTI)



Uvedený symbol na výrobku nebo v průvodní dokumentaci znamená, že použité elektrické nebo elektronické výrobky nesmí být likvidovány společně s komunálním odpadem. Za účelem správné likvidace výrobku jej odevzdejte na určených sběrných místech, kde budou přijata zdarma. Správnou likvidací tohoto produktu pomůžete zachovat cenné přírodní zdroje a napomáhá prevenci potenciálních negativních dopadů na životní prostředí a lidské zdraví, což by mohly být důsledky nesprávné likvidace odpadů. Další podrobnosti si vyžádejte od místního úřadu nebo nejbližšího sběrného místa. Při nesprávné likvidaci tohoto druhu odpadu mohou být v souladu s národními předpisy uděleny pokuty.

Informace pro uživatele k likvidaci elektrických a elektronických zařízení (firemní a podnikové použití). Za účelem správné likvidace elektrických a elektronických zařízení pro firemní a podnikové použití se obraťte na výrobce nebo dovozce tohoto výrobku. Ten vám poskytne informace o způsobech likvidace výrobku a v závislosti na datu uvedení elektrozařízení na trh vám sdělí, kdo má povinnost financovat likvidaci tohoto elektrozařízení. Informace k likvidaci v ostatních zemích mimo Evropskou unii. Výše uvedený symbol je platný pouze v zemích Evropské unie. Pro správnou likvidaci elektrických a elektronických zařízení si vyžádejte podrobné informace u Vašich úřadů nebo prodejce zařízení.

**OPIS**

1. Telo
2. Lock systém
3. Tlačidlo ON/OFF
4. Displej
5. Keramické doštičky
6. Napájací kábel

AKO POUŽÍVAŤ ŽEHLIČKU NA VLASY

Pre čo možno najlepšie výsledky použite výrobok na umyté, suché vlasy. Žehlička môže byť použitá na dokončenie detailov kedykoľvek.

Po pripojení do siete sa zobrazí na displeji „OFF“. Ak chcete zapnúť dlho, stlačte tlačidlo ON/OFF (3) po dobu 2 s.

Ľhneď po zapnutí sa začnú keramické doštičky zahrievať. Na displeji sa zobrazí nastavená teplota 230 °C. Teplota bliká, kým nie je výrobok zahriaty na požadovanú teplotu.

V zapnutom stave môžete upraviť teplotu pomocou tlačidla 3.

Pre vypnutie dlouze stlačte tlačidlo 3 po dobu 2 s.

Ak sa pri spustení alebo pri používaní používa problém, na displeji sa zobrazí „888“.

NEBEZPEČENSTVO - na zníženie rizika úrazu elektrickým prúdom:

1. Po použití spotrebič vždy ihneď odpojte zo zásuvky.
2. Nepoužívajte pri kúpaní.

3. Neumiestňujte ani neskladujte tento spotrebič na miestach, kde by mohol spadnúť alebo byť vtiahnutý do vane alebo umývadla.
4. Neumiestňujte ani nepúšťajte prístroj do vody alebo inej tekutiny.
5. Nesiahajte na spotrebič, ktorý spadol do vody. Okamžite odpojte spotrebič zo zásuvky.

VAROVANIE:

- Tento spotrebič nie je určený pre osoby (vrátane detí) so zníženými fyzickými, zmyslovými alebo duševnými schopnosťami alebo s nedostatkom skúseností a znalostí, pokiaľ im osoba zodpovedná za ich bezpečnosť neposkytla dohľad alebo ich nepoučila o používaní spotrebiča.
- Deti by mali byť pod dohľadom, aby sa so spotrebičom nehrali.
- Nepoužívajte tento spotrebič v blízkosti vaní, sprchovacích kútov alebo iných zariadení obsahujúcich vodu.
- Aby sa predišlo riziku, musí byť v prípade poškodenia napájacieho kábla opravený alebo vymenený výrobcom, oddelením údržby alebo odborným personálom podobného oddelenia.
- Po použití spotrebič vždy odpojte zo zásuvky.
- Pokiaľ sa spotrebič prehreje, automaticky sa vypne. Odpojte spotrebič zo zásuvky a nechajte ho niekoľko minút vychladnúť.
- Ak je hlavný kábel poškodený, musíte ho nechať vymeniť kvalifikovanou osobou, aby ste predišli nebezpečenstvu.
- Pre dodatočnú ochranu odporúčame inštalovať do elektrického obvodu, ktorý napája kúpeľňu, prúdový chránič (RCD). Tento RCD musí mať menovitý zvyškový prevádzkový prúd najviac 30 mA. O radu požiadajte svojho inštalátora.
- Pred pripojením spotrebiča sa uistite, že napätie uvedené na spotrebiči zodpovedá miestnemu napätiu.
- Nepoužívajte spotrebič na iné účely, než je popísané v tomto návode.
- Nepoužívajte prístroj na umelé vlasy.
- Pokiaľ je spotrebič pripojený k napájaniu, nikdy ho nenechávajte bez dozoru.
- Nikdy nepoužívajte príslušenstvo alebo diely od iných výrobcov alebo také, ktoré výrobca výslovne neodporúča. Pokiaľ také príslušenstvo alebo diely použijete, záruka stráca platnosť.
- Nenamotávajújte hlavný kábel okolo spotrebiča.
- Pred uložením spotrebiča počkajte, až vychladne.
- Po použití neťahajte za napájací kábel. Spotrebič vždy odpojte zo zásuvky pridržaním zástrčky.
- Spotrebič nepoužívajte s mokрыmi rukami.

- Spotrebič vždy odovzdajte na kontrolu alebo opravu do servisného strediska autorizovaného výrobcu.
Oprava vykonaná nekvalifikovanými osobami by mohla viesť k mimoriadne nebezpečnej situácii pre užívateľov.
- Prívodný kábel nie je možné vymeniť. Pokiaľ je šnúra poškodená, mal by byť spotrebič vyradený.

PARAMETRE

Príkon:	52 W
Napätie:	110-240 V /50-60 Hz
Spotrebič triedy ochrany:	II.
Príkon vo vypnutom stave:	0,00 W

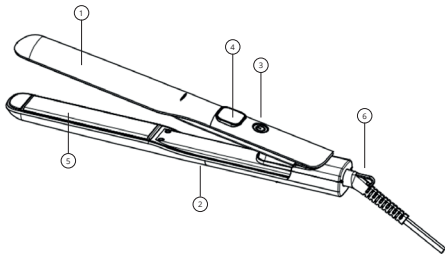
Spoločnosť Niceboy s.r.o. týmto vyhlasuje, že typ vysavače NICEBOY ION AIRSILK je v súlade so smernicami 2014/35/EÚ, 2014/30/EÚ a 2011/65/EÚ. Úplný obsah vyhlásenia o zhode EÚ je k dispozícii na nasledujúcich webových stránkach: <https://niceboy.eu/sk/declaration/ion-air silk>

INFORMÁCIE PRE POUŽÍVATEĽOV NA LIKVIDÁCIU ELEKTRICKÝCH A ELEKTRONICKÝCH ZARIADENÍ (DOMÁCNOSTI)



Uvedený symbol na výrobku alebo v sprievodnej dokumentácii znamená, že použité elektrické alebo elektronické výrobky nesmú byť likvidované spoločne s komunálnym odpadom. Za účelom správnej likvidácie výrobku ho odovzdajte na určených zberných miestach, kde budú prijaté zadarmo. Správnu likvidáciu tohto produktu pomôžete zachovať cenné prírodné zdroje a napomáha prevencii potenciálnych negatívnych dopadov na životné prostredie a ľudské zdravie, čo by mohli byť dôsledky nesprávnej likvidácie odpadov. Ďalšie podrobnosti si vyžiadajte od miestneho úradu alebo najbližšieho zberného miesta. Pri nesprávnej likvidácii tohto druhu odpadu môžu byť v súlade s národnými predpismi udelené pokuty.

Informácie pre užívateľov na likvidáciu elektrických a elektronických zariadení (firemné a podnikové použitie). Za účelom správnej likvidácie elektrických a elektronických zariadení pre firemné a podnikové použitie sa obráťte na výrobcu alebo dovozcu tohto výrobku. Ten vám poskytne informácie o spôsoboch likvidácie výrobku av závislosti od dátumu uvedenia elektrozariadenia na trh vám oznámi, kto má povinnosť financovať likvidáciu tohto elektrozariadenia. Informácie k likvidácii v ostatných krajinách mimo Európskej únie. Vyššie uvedený symbol je platný iba v krajinách Európskej únie. Pre správnu likvidáciu elektrických a elektronických zariadení si vyžiadajte podrobné informácie u Vašich úradov alebo predajcov zariadení.



DESCRIPTION

1. The body
2. Lock system
3. ON/OFF button
4. Display
5. Ceramic plates
6. Power cable

HOW TO USE A HAIR IRON

For the best possible results, use the product on washed, dry hair. The iron can be used to finish the details at any time.

After connecting to the network, „OFF“ appears on the display. To turn it on, press and hold the ON/OFF (3) button for 2 seconds.

Immediately after switching on, the ceramic plates start to heat up. And the display shows the default set temperature of 230 °C. The temperature flashes until the product is heated to the required temperature.

In the running state, you can adjust the temperature using the button 3.

To turn it off, press and hold the 3 button for 2 seconds.

If a problem occurs during startup or use, the display will show „888“.

DANGER - to reduce the risk of electric shock:

1. Always unplug the appliance immediately after use.

2. Do not use while bathing.
3. Do not place or store this appliance where it could fall or be pulled into a bathtub or sink.
4. Do not place or immerse the device in water or any other liquid.
5. Do not reach for an appliance that has fallen into water. Unplug the appliance immediately.

WARNING:

- This appliance is not intended for use by persons (including children) with reduced physical, sensory or mental capabilities, or with a lack of experience and knowledge, unless they have been given supervision or instruction concerning use of the appliance by a person responsible for their safety.
- Children should be supervised so that they do not play with the appliance.
- Do not use this appliance near bathtubs, showers or other devices containing water.
- In order to avoid risk, if the power cord is damaged, it must be repaired or replaced by the manufacturer, the maintenance department, or the professional personnel of a similar department.
- Always unplug the appliance after use.
- If the appliance overheats, it switches off automatically. Unplug the appliance and let it cool down for a few minutes.
- If the mains cable is damaged, it must be replaced by a qualified person to avoid a hazard.
- For additional protection, we recommend installing a residual current device (RCD) in the electrical circuit that supplies the bathroom. This RCD must have a rated residual operating current of no more than 30 mA. Ask your plumber for advice.
- Before connecting the appliance, make sure that the voltage indicated on the appliance corresponds to the local voltage.
- Do not use the appliance for purposes other than those described in this manual.
- Do not use the device on artificial hair.
- When the appliance is connected to the power supply, never leave it unattended.
- Never use accessories or parts from other manufacturers or those not expressly recommended by the manufacturer. If you use such accessories or parts, the warranty will be void.
- Do not wind the main cable around the appliance.
- Wait for the appliance to cool down before storing it.
- Do not pull the power cord after use. Always disconnect the appliance from the socket by holding the plug.

- Do not use the appliance with wet hands.
- Always return the appliance for inspection or repair to a service center authorized by the manufacturer.
Repairs carried out by unqualified persons could lead to an extremely dangerous situation for the user.
- The power cord cannot be replaced. If the cord is damaged, the appliance should be discarded.

PARAMETERS

Power consumption:	52 W
Voltage:	110-240 V /50-60 Hz
Protection class appliance:	II.
Power consumption in off state:	0.00 W

Niceboy s.r.o. hereby declares that the NICEBOY ION AIRSILK complies with Directives 2014/35/EU, 2014/30/EU and 2011/65 / EU. The full content of EU Declaration of Conformity is available on the following websites: <https://niceboy.eu/en/declaration/ion-air silk>

INFORMATION FOR USERS ON THE DISPOSAL OF ELECTRICAL AND ELECTRONIC EQUIPMENT (HOUSEHOLDS)

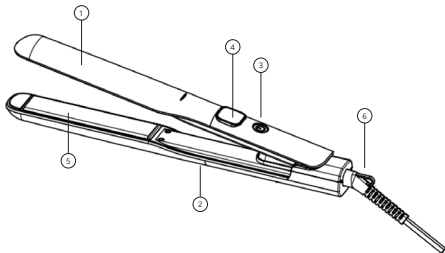


The symbol on the product or in the accompanying documentation means that used electrical or electronic products must not be disposed of with municipal waste. In order to dispose of the product correctly, please take it to the designated collection points where it will be accepted free of charge. Proper disposal of this product will help conserve valuable natural resources and help prevent potential negative environmental and human health impacts that could result from improper waste disposal. For more details, contact your local authority or nearest collection point. Fines may be imposed for improper disposal of this type of waste in accordance with national regulations.

Information for users on the disposal of electrical and electronic devices (corporate and business use). For proper disposal of electrical and electronic equipment for corporate and business use, consult the manufacturer or importer of this product. They will provide you with information on how to dispose of the product and, depending on the date of placing the electrical equipment on the market, who is obliged to finance the disposal of this electrical equipment. Information on disposal in other countries outside the European Union. The above symbol is only valid in European Union countries. For the correct disposal of electrical and electronic equipment, please ask your authorities or equipment dealer for detailed information.

BESCHREIBUNG

1. Der Körper
2. Schließsystem
3. EIN/AUS-Taste
4. Anzeige
5. Keramikplatten
6. Netzkabel

**WIE MAN EINEN HAARGLÄTTER BENUTZ**

Um bestmögliche Ergebnisse zu erzielen, verwenden Sie das Produkt auf gewaschenem, trockenem Haar. Das Bügeleisen kann jederzeit zum Nachbearbeiten der Details verwendet werden.

Nach der Verbindung mit dem Netzwerk erscheint „OFF“ auf dem Display. Um es einzuschalten, halten Sie die (3) EIN/AUS-Taste 2 Sekunden lang gedrückt.

Unmittelbar nach dem Einschalten beginnen die Keramikplatten aufzuheizen. Und das Display zeigt die voreingestellte Solltemperatur von 230 °C an. Die Temperatur blinkt, bis das Produkt auf die gewünschte Temperatur erhitzt ist.

Im laufenden Zustand können Sie die Temperatur mit den Taste 3 einstellen.

Um es auszuschalten, halten Sie die 3-Taste 2 Sekunden lang gedrückt.

Tritt beim Start oder bei der Nutzung ein Problem auf, zeigt das Display „888“ an.

GEFAHR – um das Risiko eines Stromschlags zu verringern:

1. Trennen Sie das Gerät immer sofort nach dem Gebrauch vom Netz.
2. Nicht beim Baden verwenden.
3. Platzen oder lagern Sie dieses Gerät nicht an einem Ort, an dem es herunterfallen oder in eine Badewanne oder ein Waschbecken gezogen werden könnte.

4. Stellen Sie das Gerät nicht in Wasser oder andere Flüssigkeiten und tauchen Sie es auch nicht ein.
5. Greifen Sie nicht nach einem Gerät, das ins Wasser gefallen ist. Trennen Sie das Gerät sofort vom Netz.

WARNUNG:

- Dieses Gerät ist nicht für die Verwendung durch Personen (einschließlich Kinder) mit eingeschränkten körperlichen, sensorischen oder geistigen Fähigkeiten oder einem Mangel an Erfahrung und Wissen bestimmt, es sei denn, sie werden von einer verantwortlichen Person beaufsichtigt oder in die Verwendung des Geräts eingewiesen ihre Sicherheit.
- Kinder sollten beaufsichtigt werden, damit sie nicht mit dem Gerät spielen.
- Benutzen Sie dieses Gerät nicht in der Nähe von Badewannen, Duschen oder anderen Geräten, die Wasser enthalten.
- Um Risiken zu vermeiden, muss das Netzkabel bei Beschädigung vom Hersteller, der Wartungsabteilung oder dem Fachpersonal einer ähnlichen Abteilung repariert oder ersetzt werden.
- Trennen Sie das Gerät nach Gebrauch immer vom Netz.
- Sollte das Gerät überhitzen, schaltet es sich automatisch ab. Trennen Sie das Gerät vom Netz und lassen Sie es einige Minuten abkühlen.
- Wenn das Netzkabel beschädigt ist, muss es von einer qualifizierten Person ersetzt werden, um Gefahren zu vermeiden.
- Als zusätzlichen Schutz empfehlen wir die Installation eines Fehlerstromschutzschalters (RCD) im Stromkreis, der das Badezimmer versorgt. Dieser RCD darf einen Bemessungsfehlerstrom von nicht mehr als 30 mA haben. Fragen Sie Ihren Klempner um Rat.
- Bevor Sie das Gerät anschließen, stellen Sie sicher, dass die auf dem Gerät angegebene Spannung mit der örtlichen Spannung übereinstimmt.
- Benutzen Sie das Gerät nicht für andere als die in dieser Anleitung beschriebenen Zwecke.
- Benutzen Sie das Gerät nicht auf Kunthaar.
- Lassen Sie das Gerät niemals unbeaufsichtigt, wenn es an die Stromversorgung angeschlossen ist.
- Verwenden Sie niemals Zubehör oder Teile anderer Hersteller oder solche, die nicht ausdrücklich vom Hersteller empfohlen werden. Wenn Sie solche Zubehörteile oder Teile verwenden, erlischt die Garantie.

- Wickeln Sie das Hauptkabel nicht um das Gerät.
- Warten Sie, bis das Gerät abgekühlt ist, bevor Sie es verstauen.
- Ziehen Sie nach Gebrauch nicht am Netzkabel. Ziehen Sie das Gerät immer am Stecker aus der Steckdose, indem Sie es festhalten.
- Benutzen Sie das Gerät nicht mit nassen Händen.
- Schicken Sie das Gerät zur Inspektion oder Reparatur immer an ein vom Hersteller autorisiertes Servicecenter.
Reparaturen durch unqualifizierte Personen können zu einer äußerst gefährlichen Situation für den Benutzer führen.
- Das Netzkabel kann nicht ausgetauscht werden. Wenn das Kabel beschädigt ist, sollte das Gerät entsorgt werden.

PARAMETER

Stromverbrauch:	52 W
Spannung:	110–240 V/50–60 Hz
Schutzklasse Gerät:	II.
Stromverbrauch im ausgeschalteten Zustand:	0,00 W

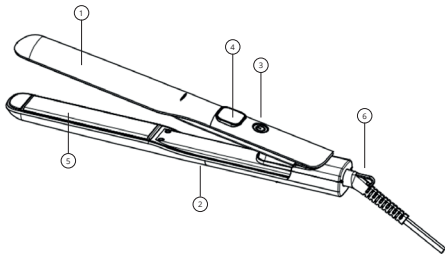
Niceboy s.r.o. erklärt hiermit, dass der Staubsauger NICEBOY ION AIRSILK den Richtlinien 2014/35/EU, 2014/30/EU und 2011/65/EU entspricht. Der vollständige Inhalt der EU-Konformitätserklärung ist auf den folgenden Webseiten verfügbar: <https://niceboy.eu/de/declaration/ion-air silk>

INFORMATIONEN FÜR BENUTZER ZUR ENTSORGUNG VON ELEKTRISCHEN UND ELEKTRONISCHEN GERÄTEN (HAUSHALT)



Dieses Symbol auf dem Produkt oder in der Original-Produktdokumentation bedeutet, dass die gebrauchten elektrischen oder elektronischen Produkte nicht zusammen mit dem kommunalen Abfall entsorgt werden dürfen. Geben Sie das Produkt an den festgelegten Sammelstellen ab, wo es kostenlos angenommen wird, damit es richtig entsorgt wird. Durch die richtige Entsorgung dieses Produkts helfen Sie dabei, wichtige natürliche Ressourcen zu bewahren und potentiellen negativen Auswirkungen auf die Umwelt und die menschliche Gesundheit, die infolge falscher Abfallentsorgung entstehen können, vorzubeugen.

Weitere Informationen können Sie bei Ihrer örtlichen Behörde oder bei der nächsten Sammelstelle erfahren. Bei falscher Entsorgung dieser Abfallart können in Einklang mit den nationalen Vorschriften Strafen auferlegt werden. Verbraucherinformationen zur Entsorgung elektrischer und elektronischer Geräte (kommerzielle Nutzung – Firmen und Betriebe). Wenden Sie sich für die ordnungsgemäße Entsorgung elektrischer und elektronischer Geräte für den gewerblichen und geschäftlichen Gebrauch an den Hersteller oder Importeur des Produkts. Dieser wird Sie über die Arten der Entsorgung des Produkts informieren und Ihnen in Abhängigkeit vom Datum der Markteinführung des Elektrogerätes mitteilen, wer verpflichtet ist, die Entsorgung dieses Elektrogeräts zu bezahlen. Informationen zur Entsorgung in anderen Ländern außerhalb der Europäischen Union. Das oben aufgeführte Symbol gilt nur in den Ländern der Europäischen Union. Holen Sie für die richtige Entsorgung elektrischer und elektronischer Geräte detaillierte Informationen bei Ihren Behörden oder beim Verkäufer des Geräts ein.



LEÍRÁS

1. A test
2. Zárrendszer
3. BE/KI gomb
4. Kijelző
5. Kerámia tányérok
6. Tápkábel

HOGYAN HASZNÁLJUNK HAJVASALÓT

A lehető legjobb eredmény érdekében használja a terméket mosott, száraz hajon. A vasalóval bármikor befejezhetjük a részleteket.

A hálózathoz való csatlakozás után az „OFF” felirat jelenik meg a kijelzőn. A bekapcsoláshoz nyomja meg és tartsa lenyomva az ON/OFF (3) gombot 2 másodpercig.

A kerámialapok a bekapcsolás után azonnal elkezdnek felmelegedni. A kijelzőn pedig az alapértelmezett 230 °C-os hőmérséklet látható. A hőmérséklet villog, amíg a termék fel nem melegszik a kívánt hőmérsékletre.

Működő állapotban a hőmérsékletet a 3 gombbal állíthatja be.

A kikapcsoláshoz nyomja meg és tartsa lenyomva az (3) ON/OFF gombot 2 másodpercig.

Ha probléma lép fel az indítás vagy a használat során, a kijelzőn a „888” jelenik meg.

VESZÉLY - az áramütés kockázatának csökkentése érdekében:

1. Használat után mindig azonnal húzza ki a készüléket.

2. Ne használja fürdés közben.
3. Ne helyezze és ne tárolja ezt a készüléket olyan helyen, ahol leeshet, vagy kádba vagy mosogatóba húzódhat.
4. Ne helyezze vagy merítse a készüléket vízbe vagy más folyadékba.
5. Ne nyúljon vízbe esett készülékhez. Azonnal húzza ki a készüléket.

FIGYELEM:

- Ezt a készüléket nem használhatják csökkent fizikai, érzékszervi vagy szellemi képességekkel rendelkező személyek (beleértve a gyermekeket is), vagy akiknek nincs tapasztalatuk és tudásuk, kivéve, ha a készülék használatáért felelős személy felügyeli őket, vagy nem utasította őket a készülék használatára vonatkozóan. biztonságukat.
- A gyermekeket felügyelni kell, hogy ne játsszanak a készülékkel.
- Ne használja a készüléket kád, zuhanyzó vagy más vizet tartalmazó készülék közelében.
- A kockázat elkerülése érdekében, ha a tápkábel megsérül, a gyártónak, a karbantartó részlegnek vagy egy hasonló részleg szakemberének meg kell javítania vagy ki kell cserélnie.
- Használat után mindig húzza ki a készüléket a konnektorból.
- Ha a készülék túlmelegszik, automatikusan kikapcsol. Húzza ki a készüléket a konnektorból, és hagyja néhány percig hűlni.
- Ha a hálózati kábel megsérült, a veszély elkerülése érdekében szakképzett személynek kell kicserélnie.
- A további védelem érdekében javasoljuk egy hibaáram-védő (RCD) beszerelését a fürdőszobát ellátó elektromos áramkörbe. Ennek az RCD-nek a névleges maradék üzemi árama nem haladhatja meg a 30 mA-t. Kérjen tanácsot vízvezeték-szerelőjétől.
- A készülék csatlakoztatása előtt győződjön meg arról, hogy a készüléken feltüntetett feszültség megegyezik a helyi feszültséggel.
- Ne használja a készüléket a kézikönyvben leírtaktól eltérő célokra.
- Ne használja a készüléket műhajon.
- Ha a készüléket az elektromos hálózathoz csatlakoztatta, soha ne hagyja felügyelet nélkül.
- Soha ne használjon más gyártótól származó vagy a gyártó által kifejezetten nem ajánlott tartozékokat vagy alkatrészeket. Ha ilyen tartozékokat vagy alkatrészeket használ, a garancia érvényét veszti.
- Ne tekerje a fő kábelt a készülék köré.
- Tárolás előtt várja meg, amíg a készülék lehűl.

- Használat után ne húzza meg a tápkábelt. Mindig a csatlakozódugónál fogva húzza ki a készüléket az aljzatból.
- Ne használja a készüléket nedves kézzel.
- Mindig vigye vissza a készüléket ellenőrzésre vagy javításra a gyártó által felhatalmazott szervizközpontba.

A szakképzetlen személyek által végzett javítások rendkívül veszélyes helyzetekhez vezethetnek a felhasználó számára.

- A tápkábel nem cserélhető. Ha a vezeték sérült, a készüléket ki kell dobni.

PARAMÉTEREK

Teljesítményfelvétel:	52 W
Feszültség:	110-240 V /50-60 Hz
Védelmi osztályú készülék:	II.
Áramfelvétel kikapcsolt állapotban:	0,00 W

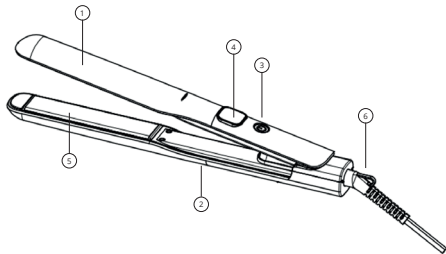
Az Niceboy s.r.o. ezúton nyilatkozik, hogy a NICEBOY ION AIRSILK típusú a 2014/35/EU, 2014/30/EU és a 2011/65/EU irányelveknek. Az EU megfelelőségi nyilatkozat teljes szövege elérhető az alábbi honlapon: <https://niceboy.eu/hu/declaration/ion-air silk>

FELHASZNÁLÓI TÁJÉKOZTATÓ ELEKTROMOS ÉS ELEKTRONIKUS BERENDEZÉSEK ÁRTALMATLANÍTÁSÁRÓL (HÁZTARTÁSOK)



A terméken vagy a kísérő dokumentációban található szimbólum azt jelenti, hogy a használt elektromos és elektronikus termékeket nem szabad a háztartási hulladékkal együtt megsemmisíteni. A terméket a megfelelő ártalmatlanítás érdekében a kijelölt átvételi pontokon kell leadni, ahol ingyenesen átveszik. A termék megfelelő ártalmatlanításával segíthetünk megelőzni a környezetre és az emberi egészségre gyakorolt lehetséges negatív következményeket, amelyeket a termék nem megfelelő megsemmisítése okozhatna. További információval a helyi hatóság vagy a legközelebbi gyűjtőhely szolgálhat. Az ilyen típusú hulladék nem megfelelő ártalmatlanítása esetén a nemzeti jogszabályokkal összhangban pénzbírság szabható ki.

Felhasználói tájékoztató elektromos és elektronikus berendezések ártalmatlanításáról (vállalati és üzleti felhasználás). Vállalati és üzletszerű használat esetén az elektromos és elektronikus berendezések megfelelő ártalmatlanításával kapcsolatban vegyük fel a kapcsolatot a termék gyártójával vagy importőrével. Ő tud tájékoztatást nyújtani a termék ártalmatlanításának módjáról, valamint az elektromos berendezés forgalomba hozatalának időpontjától függően arról, hogy ki köteles finanszírozni ezen elektromos berendezés ártalmatlanítását. Tájékoztatás az Európai Unión kívüli országokban történő ártalmatlanításról. A fenti szimbólum csak az Európai Unió országaiban érvényes. Az elektromos és elektronikus berendezések megfelelő ártalmatlanításával kapcsolatban részletes tájékoztatással az illetékes hatóság vagy a berendezés forgalmazója tud szolgálni.



OPIS

1. Tijelo
2. Sustav zaključavanja
3. Tipka ON/OFF
4. Prikaz
5. Keramičke ploče
6. Kabel za napajanje

KAKO KORISTITI PEGLU ZA KOSU

Za najbolje moguće rezultate proizvod koristite na opranoj, suhoj kosi. Pegla se može koristiti za doradu detalja u bilo kojem trenutku.

Nakon spajanja na mrežu, na zaslonu se pojavljuje „OFF“. Za uključivanje pritisnite i držite tipku (3) ON/OFF 2 sekunde.

Odmah nakon uključivanja keramičke ploče počinju se zagrijavati. A na zaslonu se prikazuje zadana postavljena temperatura od 230 °C. Temperatura treperi dok se proizvod ne zagrije na željenu temperaturu.

U stanju rada možete podesiti temperaturu tipkom 3.

Za isključivanje pritisnite i držite tipku (3) ON/OFF 2 sekunde.

Ako dođe do problema tijekom pokretanja ili korištenja, na zaslonu će se prikazati „888“.

OPASNOST - kako biste smanjili rizik od strujnog udara:

1. Aparat uvijek isključite iz struje odmah nakon upotrebe.
2. Ne koristiti tijekom kupanja.
3. Nemojte postavljati ili spremati ovaj uređaj na mjesto gdje bi mogao pasti ili biti povučen u kadu

ili umivaonik.

4. Nemojte stavljati niti uranjati uređaj u vodu ili bilo koju drugu tekućinu.
5. Ne posežite za uređajem koji je pao u vodu. Odmah isključite uređaj iz struje.

UPOZORENJE:

- Ovaj uređaj nije namijenjen za korištenje od strane osoba (uključujući djecu) sa smanjenim fizičkim, osjetilnim ili mentalnim sposobnostima, ili s nedostatkom iskustva i znanja, osim ako nisu pod nadzorom ili su dobili upute o korištenju uređaja od strane osobe odgovorne za njihovu sigurnost.
- Djecu treba nadzirati kako se ne bi igrala s uređajem.
- Ne koristite ovaj uređaj u blizini kada, tuševa ili drugih uređaja koji sadrže vodu.
- Kako biste izbjegli rizik, ako je kabel za napajanje oštećen, mora ga popraviti ili zamijeniti proizvođač, odjel za održavanje ili stručno osoblje sličnog odjela.
- Uvijek isključite uređaj iz struje nakon uporabe.
- Ako se uređaj pregrije, automatski se isključuje. Isključite uređaj i ostavite ga nekoliko minuta da se ohladi.
- Ako je mrežni kabel oštećen, mora ga zamijeniti kvalificirana osoba kako bi se izbjegla opasnost.
- Za dodatnu zaštitu preporučamo ugradnju uređaja za zaostalu struju (RCD) u električni krug koji napaja kupaonicu. Ovaj RCD mora imati nazivnu preostalu radnu struju ne veću od 30 mA. Pitajte svog vodoinstalatera za savjet.
- Prije priključivanja uređaja provjerite odgovara li napon naveden na uređaju lokalnom naponu.
- Nemojte koristiti uređaj u svrhe koje nisu opisane u ovom priručniku.
- Nemojte koristiti uređaj na umjetnoj kosi.
- Nikada ga ne ostavljajte bez nadzora kada je uređaj priključen na napajanje.
- Nikada nemojte koristiti pribor ili dijelove drugih proizvođača ili one koje proizvođač nije izričito preporučio. Ako koristite takve dodatke ili dijelove, jamstvo će biti nevažeće.
- Nemojte motati glavni kabel oko uređaja.
- Pričekajte da se uređaj ohladi prije nego što ga spremite.
- Nemojte povlačiti kabel za napajanje nakon uporabe. Uvijek isključite uređaj iz utičnice držeći ga za utikač.
- Nemojte koristiti uređaj s mokrim rukama.


- Uređaj uvijek vratite na pregled ili popravak u servisni centar ovlašten od strane proizvođača. Popravci koje izvode nekvalificirane osobe mogu dovesti do izuzetno opasne situacije za korisnika.
- Kabel za napajanje ne može se zamijeniti. Ako je kabel oštećen, uređaj treba baciti.

PARAMETRI

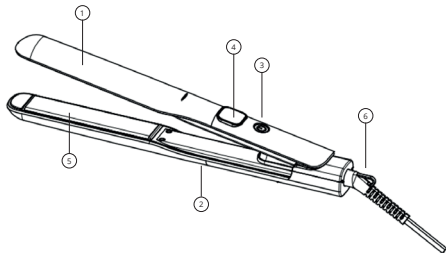
Potrošnja:	52 W
Napon:	110-240 V /50-60 Hz
Uređaj klase zaštite:	II.
Potrošnja energije u isključenom stanju:	0,00 W

Niceboy s.r.o. ovim izjavljuje da je NICEBOY ION AIRSILK u skladu s Direktivama 2014/35/EU, 2014/30/EU i 2011/65/EU. Cijeli sadržaj Izjave o sukladnosti EU dostupan je na sljedećim web-mjestima: <https://niceboy.eu/hr/declaration/ion-air silk>

INFORMACIJE ZA KORISNIKE O ODLAGANJU ELEKTRIČNE I ELEKTRONIČKE OPREME (KUĆANSTVA)

 Simbol na proizvodu ili u pratećoj dokumentaciji znači da se iskorišteni električni ili elektronički proizvodi ne smiju odlagati s komunalnim otpadom. Za pravilno zbrinjavanje proizvoda, odnesite ga na za to predviđena mjesta za prikupljanje gdje će se besplatno prihvatiti. Pravilno zbrinjavanje ovog proizvoda pomoći će u očuvanju vrijednih prirodnih resursa i pomoći u sprječavanju mogućih negativnih utjecaja na okoliš i ljudsko zdravlje koji bi mogli proizaći iz nepravilnog zbrinjavanja otpada. Za više pojedinosti obratite se lokalnim vlastima ili najbližem mjestu za prikupljanje. Za nepropisno zbrinjavanje ove vrste otpada mogu se izreći kazne u skladu s nacionalnim propisima.

Informacije za korisnike o zbrinjavanju električnih i elektroničkih uređaja (korporativna i poslovna upotreba). Za pravilno zbrinjavanje električne i elektroničke opreme za korporativnu i poslovnu uporabu obratite se proizvođaču ili uvozniku ovog proizvoda. Oni će vam dati informacije o tome kako zbrinuti proizvod i, ovisno o datumu stavljanja električne opreme na tržište, tko je dužan financirati zbrinjavanje te električne opreme. Informacije o zbrinjavanju u drugim zemljama izvan Europske unije. Navedeni simbol vrijedi samo u zemljama Europske unije. Za pravilno zbrinjavanje električne i elektroničke opreme, obratite se nadležnim tijelima ili prodavaču opreme za detaljne informacije.



OPIS

1. Ciało
2. System blokady
3. Przycisk WŁ./WYŁ
4. Wyświetlacz
5. Płytki ceramiczne
6. Kabel zasilający

JAK UŻYWAĆ PROSTOWNICY DO WŁOSÓW

Dla najlepszego możliwego efektu należy stosować produkt na umyte, suche włosy. Żelazkiem można w dowolnej chwili posłużyć się do wykończenia detali.

Po podłączeniu do sieci na wyświetlaczu pojawia się napis „OFF”. Aby go włączyć należy wcisnąć i przytrzymać przycisk (3) ON/OFF przez 2 sekundy.

Zaraz po włączeniu płyty ceramiczne zaczynają się nagrzewać. Wyświetlacz pokazuje domyślnie ustawioną temperaturę 230°C. Temperatura miga, aż produkt zostanie podgrzany do żądanej temperatury.

W stanie pracy można regulować temperaturę za pomocą przycisku 3.

Aby wyłączyć należy wcisnąć i przytrzymać przycisk ON/OFF (3) przez 2 sekundy.

Jeśli podczas uruchamiania lub użytkowania wystąpi problem, na wyświetlaczu pojawi się „888”.

NIEBEZPIECZEŃSTWO – aby zmniejszyć ryzyko porażenia prądem:

1. Zawsze odłączaj urządzenie od zasilania natychmiast po użyciu.

2. Nie stosować podczas kąpieli.
3. Nie umieszczaj ani nie przechowuj tego urządzenia w miejscu, w którym mogłoby spaść lub zostać wciągnięte do wanny lub zlewu.
4. Nie umieszczaj ani nie zanurzaj urządzenia w wodzie lub innym płynie.
5. Nie sięgaj po urządzenie, które wpadło do wody. Natychmiast odłącz urządzenie od prądu.

OSTRZEŻENIE:

- To urządzenie nie jest przeznaczone do użytku przez osoby (w tym dzieci) o ograniczonych zdolnościach fizycznych, sensorycznych lub umysłowych lub nieposiadające doświadczenia i wiedzy, chyba że znajdują się one pod nadzorem lub zostały poinstruowane w zakresie użytkowania urządzenia przez osobę odpowiedzialną za ich bezpieczeństwo.
- Dzieci należy nadzorować, aby nie bawiły się urządzeniem.
- Nie używaj tego urządzenia w pobliżu wanien, pryszniców lub innych urządzeń zawierających wodę.
- Aby uniknąć ryzyka, jeśli przewód zasilający jest uszkodzony, musi zostać naprawiony lub wymieniony przez producenta, dział konserwacji lub profesjonalny personel podobnego działu.
- Zawsze odłączaj urządzenie od prądu po użyciu.
- Jeżeli urządzenie się przegrzeje, wyłączy się automatycznie. Odłącz urządzenie od prądu i pozostaw je na kilka minut do ostygnięcia.
- Jeżeli kabel sieciowy jest uszkodzony, aby uniknąć zagrożenia, musi on zostać wymieniony przez wykwalifikowaną osobę.
- Dla dodatkowej ochrony zalecamy zainstalowanie wyłącznika różnicowoprądowego (RCD) w obwodzie elektrycznym zasilającym łazienkę. Ten RCD musi mieć znamionowy prąd resztkowy nie większy niż 30 mA. Poproś hydraulika o radę.
- Przed podłączeniem urządzenia upewnij się, że napięcie wskazane na urządzeniu odpowiada napięciu lokalnemu.
- Nie używaj urządzenia do celów innych niż opisane w tej instrukcji.
- Nie używaj urządzenia na sztucznych włosach.
- Gdy urządzenie jest podłączone do prądu, nigdy nie pozostawiaj go bez nadzoru.
- Nigdy nie używaj akcesoriów ani części innych producentów lub tych, które nie są wyraźnie zalecane przez producenta. Jeśli użyjesz takich akcesoriów lub części, gwarancja utraci ważność.
- Nie owijaj głównego kabla wokół urządzenia.
- Przed przechowywaniem urządzenia należy poczekać, aż ostygnie.

- Nie ciągnij za przewód zasilający po użyciu. Zawsze odłączaj urządzenie od gniazdka, trzymając za wtyczkę.
- Nie używaj urządzenia mokrymi rękami.
- Zawsze zwracaj urządzenie do przeglądu lub naprawy do autoryzowanego przez producenta centrum serwisowego.
Naprawy przeprowadzane przez osoby niewykwalifikowane mogą spowodować sytuację niezwykle niebezpieczną dla użytkownika.
- Nie można wymienić przewodu zasilającego. Jeśli przewód jest uszkodzony, urządzenie należy wyrzucić.

PARAMETRY

Pobór mocy:	52 W
Napięcie:	110-240 V /50-60 Hz
Stopień ochrony urządzenia:	II.
Pobór mocy w stanie wyłączonym:	0,00 W

Niceboy s.r.o. niniejszym oświadcza, że NICEBOY ION AIRSILK jest zgodny z dyrektywami 2014/35/UE, 2014/30/UE i 2011/65/UE. Pełny tekst deklaracji zgodności UE jest dostępny na poniższych stronach internetowych: <https://niceboy.eu/pl/declaration/ion-air silk>

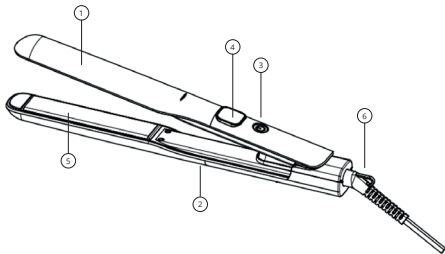
INFORMACJE DLA UŻYTKOWNIKÓW DOTYCZĄCE UTYLIZACJI (DOMOWEGO) SPRZĘTU ELEKTRYCZNEGO I ELEKTRONICZNEGO



Przedstawiony symbol znajdujący się na produkcie lub w towarzyszącej mu dokumentacji oznacza, że zużytych produktów elektrycznych lub elektronicznych nie wolno utylizować wraz z odpadami komunalnymi. W celu właściwej utylizacji produkt należy oddać do jednego z wyznaczonych punktów zbiórki odpadów, które przyjmą go bezpłatnie. Właściwa utylizacja produktu pomoże w zachowaniu cennych zasobów naturalnych i zapobieganiu potencjalnemu negatywnemu wpływowi na środowisko i zdrowie ludzkie, który mógłby być skutkiem niewłaściwej utylizacji odpadów. Dalsze informacje można uzyskać w lokalnym urzędzie lub najbliższym punkcie zbiórki odpadów. Niewłaściwa utylizacja tego typu odpadów może skutkować karami pieniężnymi zgodnie z przepisami krajowymi.

Informacje dla użytkowników dotyczące utylizacji sprzętu elektrycznego i elektronicznego (sprzęt użytkowany przez firmy i przedsiębiorstwa). W celu właściwego zutylizowania sprzętu elektrycznego i elektronicznego używanego przez firmy i przedsiębiorstwa należy zasięgnąć rady u producenta lub importera produktu. Dostarczą oni informacji o sposobach utylizacji produktu i wskażą, kto ma obowiązek finansowania utylizacji tego sprzętu elektrycznego w zależności od daty wprowadzenia go na rynek. Informacje dotyczące utylizacji w innych krajach spoza Unii Europejskiej. Wyżej przedstawiony symbol obowiązuje wyłącznie w krajach Unii Europejskiej. Z myślą o zapewnieniu właściwej utylizacji sprzętu elektrycznego i elektronicznego należy zasięgnąć szczegółowych informacji w lokalnym urzędzie lub u sprzedawcy sprzętu.

SL



OPIS

1. Telo
2. Sistem zaklepanja
3. Gumb za VKLOP/IZKLOP
4. Zaslon
5. Keramične plošče
6. Napajalni kabel

KAKO UPORABLJATI LIKALNIK ZA LASE

Za najboljše rezultate uporabite izdelek na umitih, suhih laseh. Likalnik lahko kadarkoli uporabite za dodelavo detajlov.

Po povezavi z omrežjem se na zaslonu prikaže „OFF“. Za vklop pritisnite in 2 sekundi držite gumb za VKLOP/IZKLOP (3).

Keramične plošče se začnejo segrevati takoj po vklopu. Na zaslonu je prikazana privzeta nastavljena temperatura 230 °C. Temperatura utripa, dokler se izdelek ne segreje na zeleno temperaturo.

V stanju delovanja lahko nastavite temperaturo z gumbom 3.

Za izklop pritisnite in 2 sekundi držite gumb za VKLOP/IZKLOP (3).

Če pride do težave med zagonom ali uporabo, se na zaslonu prikaže „888“.

NEVARNOST – za zmanjšanje nevarnosti električnega udara:

1. Aparat takoj po uporabi vedno izključite iz električnega omrežja.
2. Ne uporabljajte med kopanjem.

3. Te naprave ne postavljajte ali shranjujte na mesto, kjer bi lahko padla ali jo potegnili v kad ali umivalnik.
4. Naprave ne postavljajte ali potaplajte v vodo ali katero koli drugo tekočino.
5. Ne segajte po napravi, ki je padla v vodo. Napravo takoj izključite iz električnega omrežja.

OPOZORILO:

- Ta aparat ni namenjen uporabi s strani oseb (vključno z otroki) z zmanjšanimi fizičnimi, senzoričnimi ali duševnimi sposobnostmi ali s pomanjkanjem izkušenj in znanja, razen če jih nadzoruje oseba, ki je odgovorna za njihovo varnost.
- Otroke je treba nadzorovati, da se ne igrajo z aparatom.
- Te naprave ne uporabljajte v bližini kadi, prh ali drugih naprav, ki vsebujejo vodo.
- Če se napajalni kabel poškoduje, ga mora v izogib tveganju popraviti ali zamenjati proizvajalec, vzdrževalni oddelek ali strokovno osebje podobnega oddelka.
- Po uporabi aparat vedno izključite iz električnega omrežja.
- Če se aparat pregreje, se samodejno izklopi. Izključite aparat iz električnega omrežja in pustite, da se ohladi nekaj minut.
- Če je omrežni kabel poškodovan, ga mora zamenjati usposobljena oseba, da se izognete nevarnosti.
- Za dodatno zaščito priporočamo vgradnjo naprave za diferenčni tok (RCD) v električni tokokrog, ki napaja kopalnico. Ta RCD mora imeti nazivni preostali obratovalni tok največ 30 mA. Vprašajte svojega vodovodarja za nasvet.
- Pred priključitvijo aparata se prepričajte, da napetost, navedena na aparatu, ustreza lokalni napetosti.
- Naprave ne uporabljajte za namene, ki niso opisani v tem priročniku.
- Naprave ne uporabljajte na umetnih laseh.
- Ko je naprava priključena na električno omrežje, je nikoli ne puščajte brez nadzora.
- Nikoli ne uporabljajte dodatkov ali delov drugih proizvajalcev ali tistih, ki jih proizvajalec izrecno ne priporoča. Če uporabljate takšne dodatke ali dele, bo garancija razveljavljena.
- Glavnega kabla ne navijajte okoli aparata.
- Počakajte, da se aparat ohladi, preden ga shranite.
- Po uporabi ne vlecite za napajalni kabel. Napravo vedno izključite iz vtičnice tako, da držite vtič.
- Naprave ne uporabljajte z mokrimi rokami.

- Aparat vedno vrnite v pregled ali popravilo servisnemu centru, ki ga je pooblastil proizvajalec. Popravila, ki jih izvajajo nekvalificirane osebe, lahko povzročijo izjemno nevarno situacijo za uporabnika.
- Napajalnega kabla ni mogoče zamenjati. Če je kabel poškodovan, morate napravo zavreči.

PARAMETRI

Poraba energije:	52 W
Napetost:	110-240 V /50-60 Hz
Zaščitni razred naprave:	II.
Poraba energije v izklopljenem stanju:	0,00 W

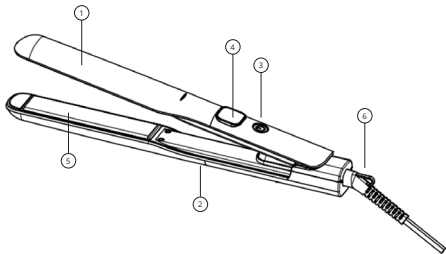
Niceboy s.r.o. izjavlja, da je NICEBOY ION AIRSILK skladna z direktivami 2014/35/EU, 2014/30/EU in 2011/65/EU. Celotna vsebina Izjave o skladnosti EU je na voljo na povezavi: <https://niceboy.eu/sl/declaration/ion-air silk>

INFORMACIJE ZA UPORABNIKE GLEDE ODSTRANJEVANJA ELEKTRIČNIH IN ELEKTRONSKIH NAPRAV (GOSPODINJSTVA)



Ta simbol na izdelku ali v priloženi dokumentaciji pomeni, da rabljenega električnega ali elektronskega izdelka ni dovoljeno zavreči med komunalne odpadke. Izdelek ustrezno zavrzite tako, da ga odnesete v zbirni center, kjer ga bodo brezplačno prevzeli. Pravilno odstranjevanje izdelka pomaga ohranjati dragocene naravne vire in preprečuje morebitne negativne vplive na okolje in zdravje ljudi zaradi nepravilnega odlaganja odpadkov. Za več informacij se obrnite na občinsko upravo ali najbližji zbirni center. Nepravilno odstranjevanje te vrste odpadkov se lahko v skladu z nacionalno zakonodajo kaznuje z globo.

Informacije za uporabnike glede odstranjevanja električnih in elektronskih naprav (poslovna uporaba). Za informacije o ustreznem odstranjevanju električnih in elektronskih naprav, ki so bile namenjene komercialni in poslovni rabi, se obrnite na proizvajalca ali uvoznika izdelka. Posredovali vam bodo informacije o tem, kako odstraniti izdelek in kdo je dolžan financirati odstra- nitev izdelka glede na datum njegove uvedbe na tržišču. Informacije glede odstranjevanja odpadkov v državah zunaj EU. Zgornji simbol velja le v državah Evropske unije. Za pravilno odstranjevanje električne in elektronske opreme se obrnite na lokalne organe ali prodajalca opreme, da pridobite podrobne informacije.



DESCRIERE

1. Corpul
2. Sistem de blocare
3. Buton ON/OFF
4. Afișare
5. Placi ceramice
6. Cablu de alimentare

CUM SE FOLOSEȘTE O PLACĂ DE ÎNDREPTAT PĂRUL

Pentru cele mai bune rezultate posibile, utilizați produsul pe părul spălat și uscat. Fierul de călcat poate fi folosit pentru a finisa detaliile în orice moment.

După conectarea la rețea, pe afișaj apare „OFF”. Pentru a-l porni, apăsați și mențineți apăsat butonul ON/OFF (3) timp de 2 secunde.

Imediat după pornire, plăcile ceramice încep să se încălzească. Și afișajul arată temperatura setată implicit de 230 °C. Temperatura clipește până când produsul este încălzit la temperatura dorită.

În starea de funcționare, puteți regla temperatura cu butonul 3.

Pentru a-l opri, apăsați și mențineți apăsat butonul (3) ON/OFF timp de 2 secunde.

Dacă apare o problemă în timpul pornirii sau utilizării, afișajul va afișa „888”.

PERICOL - pentru a reduce riscul de electrocutare:

1. Deconectați întotdeauna aparatul imediat după utilizare.
2. Nu utilizați în timp ce faceți baie.

3. Nu așezați și nu depozitați acest aparat unde ar putea cădea sau să fie tras într-o cadă sau chiuveță.
4. Nu așezați și nu scufundați dispozitivul în apă sau în orice alt lichid.
5. Nu atingeți un aparat care a căzut în apă. Deconectați imediat aparatul.

AVERTIZARE:

- Denna apparat är inte avsedd att användas av personer (inklusive barn) med nedsatt fysisk, sensorisk eller mental förmåga, eller med bristande erfarenhet och kunskap, såvida de inte har fått övervakning eller instruktioner om användningen av apparaten av en person som ansvarar för deras säkerhet.
- Barn bör övervakas så att de inte leker med apparaten.
- Använd inte denna apparat nära badkar, duschar eller andra enheter som innehåller vatten.
- För att undvika risk, om nätsladden är skadad, måste den repareras eller bytas ut av tillverkaren, underhållsavdelningen eller professionell personal på en liknande avdelning.
- Koppla alltid ur apparaten efter användning.
- Om apparaten överhettas stängs den av automatiskt. Koppla ur apparaten och låt den svalna i några minuter.
- Om nätkabeln är skadad måste den bytas ut av en kvalificerad person för att undvika fara.
- För ytterligare skydd rekommenderar vi att du installerar en jordfelsbrytare (RCD) i den elektriska kretsen som försörjer badrummet. Denna jordfelsbrytare måste ha en nominell restström på högst 30 mA. Fråga din rörmokare om råd.
- Innan du ansluter apparaten, se till att spänningen som anges på apparaten motsvarar den lokala spänningen.
- Använd inte apparaten för andra ändamål än de som beskrivs i denna bruksanvisning.
- Använd inte enheten på konstgjort hår.
- När apparaten är ansluten till elnätet, lämna den aldrig utan uppsikt.
- Använd aldrig tillbehör eller delar från andra tillverkare eller sådana som inte uttryckligen rekommenderas av tillverkaren. Om du använder sådana tillbehör eller delar upphör garantin att gälla.
- Linda inte huvudkabeln runt apparaten.
- Vänta tills apparaten svalnat innan du förvarar den.
- Dra inte i nätsladden efter användning. Koppla alltid bort apparaten från eluttaget genom att hålla i kontakten.

- Använd inte apparaten med våta händer.
- Lämna alltid tillbaka apparaten för inspektion eller reparation till ett servicecenter som auktoriserats av tillverkaren.
Reparationer som utförs av okvalificerade personer kan leda till en extremt farlig situation för användaren.
- Nätssladden kan inte bytas ut. Om sladden är skadad ska apparaten kasseras.

PARAMETRI

Consum de energie:	52 W
Tensiune:	110-240 V /50-60 Hz
Clasa de protectie aparat:	II.
Consum de energie în stare oprită:	0,00 W

Niceboy s.r.o. declară prin prezenta că tipul de NICEBOY ION AIRSILK respectă directivele 2014/35/UE, 2014/30/UE și 2011/65/UE. Conținutul complet al declarației de conformitate UE este disponibil pe următoarele pagini web: <https://niceboy.eu/ro/declaration/ion-air silk>

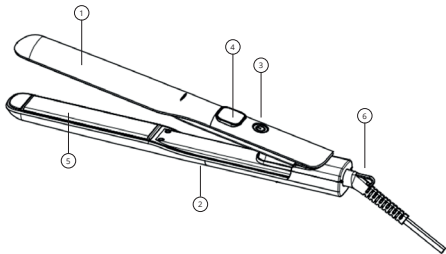
INFORMAȚII PENTRU UTILIZATORI CU PRIVIRE LA ELIMINAREA CA DEȘEU A ECHIPAMENTELOR ELECTRICE ȘI ELECTRONICE (UZ CASNIC)



Simbolul de pe produs sau din documentația însoțitoare înseamnă că produsele electrice sau electronice uzate nu trebuie aruncate împreună cu deșeurile municipale. Pentru eliminarea corectă ca deșeu a produsului, aduceți-l la punctele de colectare a deșeurilor desemnate, unde va fi eliminat gratuit. Eliminarea corespunzătoare a acestui produs va ajuta la conservarea resurselor naturale valoroase și va ajuta la prevenirea potențialelor impacturi negative asupra mediului și asupra sănătății umane care ar putea rezulta din eliminarea necorespunzătoare a deșeurilor. Pentru mai multe detalii, contactați autoritatea locală sau cel mai apropiat punct de colectare. Pot fi aplicate amenzi pentru eliminarea necorespunzătoare a acestui tip de deșeuri în conformitate cu reglementările naționale.

Informații pentru utilizatori cu privire la eliminarea dispozitivelor electrice și electronice (utilizare corporativă și de afaceri). Pentru eliminarea corectă a echipamentelor electrice și electronice pentru uz corporativ și de afaceri, consultați producătorul sau importatorul acestui produs. Aceștia vă vor oferi informații despre cum să eliminați produsul și, în funcție de data introducerii pe piață a echipamentului electric, cine este obligat să finanțeze eliminarea acestui echipament electric. Informații privind eliminarea în alte țări din afara Uniunii Europene. Simbolul de mai sus este valabil numai în țările Uniunii Europene. Pentru eliminarea corectă a echipamentelor electrice și electronice, vă rugăm să întrebați autoritățile sau distribuitorul de echipamente pentru informații detaliate.

SE



BESKRIVNING

1. Kroppen
2. Låssystem
3. ON/OFF-knapp
4. Display
5. Keramiska plattor
6. Nätsladd

HUR MAN ANVÄNDER EN PLATTÅNG

För bästa möjliga resultat, använd produkten i tvättat, torrt hår. Strykjärnet kan användas för att avsluta detaljerna när som helst.

Efter anslutning till nätverket visas „OFF“ på displayen. För att slå på den, tryck och håll in (3) ON/OFF-knappen i 2 sekunder.

Omedelbart efter påslagning börjar de keramiska plattorna att värmas upp. Och displayen visar den förinställda temperaturen på 230 °C. Temperaturen blinkar tills produkten värms upp till önskad temperatur.

I driftläge kan du justera temperaturen med knapp 3.

För att stänga av den, tryck och håll in (3) ON/OFF-knappen i 2 sekunder.

Om ett problem uppstår under uppstart eller användning kommer displayen att visa „888“.

FARA - för att minska risken för elektriska stötar:

1. Koppla alltid ur apparaten direkt efter användning.

2. Använd inte när du badar.
3. Placera eller förvara inte apparaten där den kan falla eller dras ner i ett badkar eller handfat.
4. Placera eller doppa inte enheten i vatten eller någon annan vätska.
5. Räck inte efter en apparat som har fallit i vatten. Koppla genast ur apparaten.

VARNING:

- Denna apparat är inte avsedd att användas av personer (inklusive barn) med nedsatt fysisk, sensorisk eller mental förmåga, eller med bristande erfarenhet och kunskap, såvida de inte har fått övervakning eller instruktioner om användningen av apparaten av en person som ansvarar för deras säkerhet.
- Barn bör övervakas så att de inte leker med apparaten.
- Använd inte denna apparat nära badkar, duschar eller andra enheter som innehåller vatten.
- För att undvika risk, om nätsladden är skadad, måste den repareras eller bytas ut av tillverkaren, underhållsavdelningen eller professionell personal på en liknande avdelning.
- Koppla alltid ur apparaten efter användning.
- Om apparaten överhettas stängs den av automatiskt. Koppla ur apparaten och låt den svalna i några minuter. Innan du slår på apparaten igen, kontrollera gallren för ludd, hår etc.
- Om nätkabeln är skadad måste den bytas ut av en kvalificerad person för att undvika fara.
- För ytterligare skydd rekommenderar vi att du installerar en jordfelsbrytare (RCD) i den elektriska kretsen som försörjer badrummet. Denna jordfelsbrytare måste ha en nominell restström på högst 30 mA. Fråga din rörmokare om råd.
- För inte in metallföremål i luftgallren för att undvika elektriska stötar.
- Innan du ansluter apparaten, se till att spänningen som anges på apparaten motsvarar den lokala spänningen.
- Använd inte apparaten för andra ändamål än de som beskrivs i denna bruksanvisning.
- Använd inte enheten på konstgjort hår.
- När apparaten är ansluten till elnätet, lämna den aldrig utan uppsikt.
- Använd aldrig tillbehör eller delar från andra tillverkare eller sådana som inte uttryckligen rekommenderas av tillverkaren. Om du använder sådana tillbehör eller delar upphör garantin att gälla.
- Linda inte huvudkabeln runt apparaten.
- Vänta tills apparaten svalnat innan du förvarar den.


- Dra inte i nätsladden efter användning. Koppla alltid bort apparaten från eluttaget genom att hålla i kontakten.
- Använd inte apparaten med våta händer.
- Lämna alltid tillbaka apparaten för inspektion eller reparation till ett servicecenter som auktoriserats av tillverkaren.
Reparationer som utförs av okvalificerade personer kan leda till en extremt farlig situation för användaren.
- Nätsladden kan inte bytas ut. Om sladden är skadad ska apparaten kasseras.

PARAMETRAR

Strömförbrukning:	52 W
Spänning:	110-240 V /50-60 Hz
Skyddsklass apparat:	II.
Strömförbrukning i avstängt läge:	0,00 W

Företaget Niceboy s.r.o. förklarar härmed att NICEBOY ION AIRSILK följer direktiven 2014/35/EU, 2014/30/EU och 2011/65/EU. Fullständigt innehåll i EU:s uttalande: <https://niceboy.eu/se/declaration/ion-air silk>

INFORMATION TILL ANVÄNDARE OM AVFALLSHANtering AV EL OCH ELEKTRONISKA ENHETER (HUSHÅLL)

 Den angivna symbolen på produkten eller i den medföljande dokumentationen betyder att använda elektriska eller elektroniska produkter får inte kasseras tillsammans med kommunalt avfall. Lämna in den för att kunna kassera produkten på rätt sätt på utsedda insamlingsställen, där de kommer att tas emot kostnadsfritt. Korrekt avfallshandling denna produkt hjälper till att bevara värdefulla naturresurser och hjälper till att förebygga potentiella negativa effekter på miljön och människors hälsa, vilket skulle kunna vara konsekvenserna av felaktig avfallshandling. Fråga en lokal för mer information kontor eller närmaste insamlingsställe. Vid felaktig kassering av denna typ av avfall böter kan utdömas i enlighet med nationella bestämmelser.

Information till användare k kassering av elektriska och elektroniska apparater (företags- och företagsanvändning). För syftet korrekt kassering av elektrisk och elektronisk utrustning för företag och företag kontakta tillverkaren eller importören av denna produkt. Han kommer att ge dig information om metoder för kassering av produkten och beroende på vilket datum den elektriska utrustningen släpptes ut på marknaden till dig kommer att informera vem som har skyldighet att finansiera bortskaffandet av denna elektriska utrustning. Information om avfallshandling i andra länder utanför Europeiska unionen. Ovanstående symbol är endast giltig i länder Europeiska unionen. Fråga för korrekt kassering av elektriska och elektroniska apparater detaljerad information från dina myndigheter eller utrustningssäljaren.

niceboy[®]

MANUFACTURER:

NICEBOY s.r.o., 5. května 1746/22, Nusle, 140 00,
Prague 4, Czech Republic, ID: 294 16 876.

Made in China.

RoHS **CE**   