

xiaomi Electric Kettle 2 Užívateľská príručka



Před použitím si pečlivě přečtěte tuto uživatelskou příručku a uschovejte si ji pro budoucí použití.

Bezpečnostní opatření

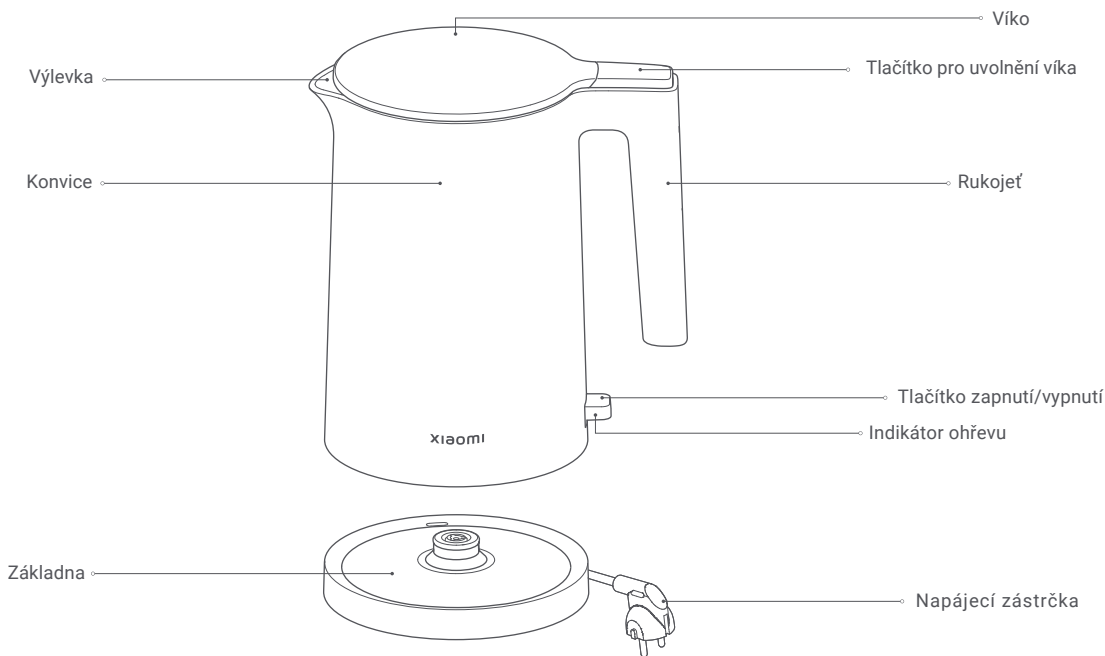
- Tento spotřebič je určen k použití v domácnosti a podobných místech, jako jsou:
 - kuchyňské prostory pro zaměstnance v obchodech, kancelářích a jiných pracovních prostorech;
 - na farmách;
 - pro klienty v hotelech, motelech a jiných obytných zřízeních;
 - prostědí typu penzion a snídaně.
- Spotřebič nesmí být ponořen.
- Spotřebič smí být používán pouze s dodanou základnou.
- Nedovoďte lidem, kteří nemají fyzické, smyslové nebo intelektuální schopnosti nebo nemají zkušenosti či zdravý rozum, používat tento produkt bez dozoru nebo vedení.
- Nikdy nedovoďte dětem hrát si s konvicí.
- Uchovávejte jej mimo dosah dětí.
- Když je konvice prázdná, nepoužívá se, nebo když do ní doplňujete vodu, přenášíte ji nebo čistíte, nebo dokonce když se vyskytne nějaký problém, musí být konvice odpojena ze zásuvky.
- Nepoužívejte tuto konvici na nakloněném nebo nestabilním povrchu a udržujte ji mimo dosah zdrojů tepla, aby nedošlo k poškození jejich plastových částí. Neumísťujte konvici vedle žádného elektrického spotřebiče nebo na něj.
- Konvice se smí používat pouze s uzemněnou elektrickou zásuvkou se jmenovitým proudem 10 A nebo vyšším a jmenovitým napětím 220-240 V~. Nezapojte konvici do elektrické zásuvky společně s jinými elektrickými spotřebiči.
- Pokud je napájecí kabel poškozený nebo přerušovaný, musí být vyměněn výrobcem nebo poprodejním servisem, aby nedošlo k ohrožení bezpečnosti.
- Neotvírejte víko konvice, nevlévejte vodu ani nepřilévejte vodu, pokud je konvice v provozu.
- Pokud je konvice přeplněná, mohla by z ní vystříknout vařící voda.
- Tuto konvici lze používat pouze k vaření vody. Nepoužívejte ji k ohřevu jiných věcí, například mořských řas, vajec, sójového mléka, čajových lístků, mléka a nudlí. V opačném případě by konvice nemusela správně fungovat. Nepřidávejte vodu nad značku maximální hladiny vody. V opačném případě horká voda přeteče nebo vystříkne a způsobí únik vody z konvice. Při vaření vody musí být voda v konvici nad značkou minimální hladiny vody, aby nedošlo k jejímu vyvaření.
- Při přidávání vody sejměte konvici ze základny a před vrácením zpět na základnu seřete přebytečnou vodu ze dna konvice.
- Konvici neumísťte do blízkosti zdrojů tepla, jako jsou sporáky a kamna, abyste předešli riziku požáru.
- Abyste předešli riziku požáru, nepoužívejte s tímto výrobkem nekvalitní napájecí lištu.
- Neponořte konvici do vody. Při používání konvici nenakláníte, netešte s ní, nehýbejte s ní ani ji nepřevracejte.
- Tento spotřebič mohou používat děti od 8 let, pokud jim byl poskytnut dohled nebo byly poučeny o používání spotřebiče bezpečným způsobem a pokud rozumí souvisejícím rizikům. Čištění a uživatelskou údržbu nesmí provádět děti, pokud nejsou starší 8 let a nejsou pod dohledem. Spotřebič a jeho kabel uchovávejte mimo dosah dětí mladších 8 let.

- Spotřebiče mohou používat osoby se sníženými fyzickými, smyslovými nebo duševními schopnostmi nebo s nedostatkem zkušeností a znalostí, pokud byly pod dohledem nebo byly poučeny o používání spotřebiče bezpečným způsobem a rozumí souvisejícím nebezpečím.

Poznámka: Při prvním použití konvice uvařte vodu a před pitím konvici 3x vyprázdněte.

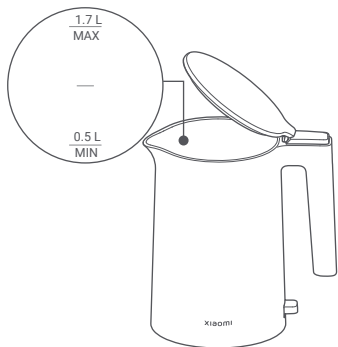
Upozornění: Nehýbejte víkem konvice, když se voda vaří.

Přehled produktu



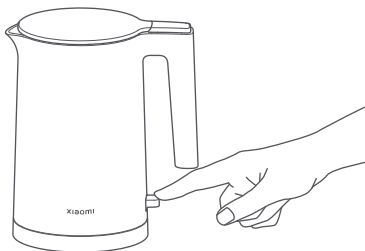
Poznámka: Vyobrazení výrobku, příslušenství a uživatelského rozhraní v uživatelské příručce slouží pouze pro referenční účely. Skutečný výrobek a funkce se mohou lišit v důsledku vylepšení výrobku.

Jak používat



1. Stisknutím tlačítka pro uvolnění víka otevřete víko a do konvice nalijte vodu.

Varování: Hladina vody musí dosahovat alespoň minimální hodnoty a nesmí překročit maximální hodnotu.



3. Stisknete tlačítko zapnutí/vypnutí. Poté se rozsvítí indikátor ohřevu a konvice se začne ohřívat.



2. Úplně zavřete víko a postavte konvici na základnu.



4. Jakmile voda vře, indikátor ohřevu zhasne a ohřev se automaticky zastaví.

Varování: Během provozu konvice nepohybujte víkem, abyste se neopařili.

Péče & údržba

1. Přidejte 0,5 l bílého potravinářského octa a nechte jej nejméně 1 hodinu namáčet.
2. Po vylití bílého octa otřete zbytky usazenin vlhkým hadříkem.
3. Přidejte vodu (nad značku minima a pod značku maxima) a po jejím vyvaření ji vylijte a poté konvici 4-5krát propláchněte čistou vodou.
4. Suchým hadříkem očistěte vnější část konvice. Konvici uchovávejte na suchém, dobře větraném místě a chraňte ji před prachem, vlhkostí a hmyzem.

Bezpečnostní opatření:

1. Před čištěním se ujistěte, že je konvice odpojená od sítě, a nechte ji vychladnout.
2. Pravidelně odstraňujte vodní kámen a usazeniny uvnitř konvice, abyste prodloužili její životnost.
3. Pokud dojde k závažnému usazování vodního kamene, zopakujte výše uvedené kroky.
Nepoužívejte ocelovou vlnu ani žádné chemické či abrazivní čisticí prostředky.
4. Neponořujte konvici ani její základnu do vody a udržujte její vnější část suchou.

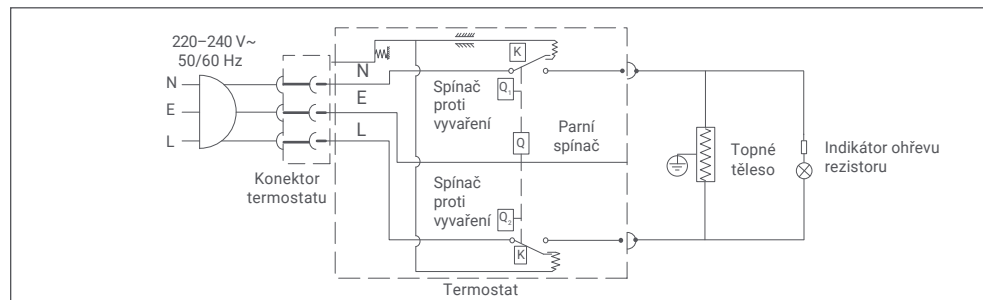
Specifikace

Název	Xiaomi Electric Kettle
Model	2 MJDSH04YM
Jmenovité napětí	220–240 V~
Jmenovitá frekvence	50/60 Hz
Jmenovitý výkon	1800 W
Kapacita	1,7 l
Čistá hmotnost	1,17 kg
Rozměry položky	227 × 158 × 262 mm

Odstraňování problémů

Problémy	Možné příčiny vzniku	Řešení
Indikátor ohřevu nesvítí.	Napájecí zásuvka je poškozená nebo nemá správný kontakt.	Vyměňte zásuvku.
	Napájecí zástrčka není správně zapojena.	Správně zapojte napájecí zástrčku.
	Napájecí zástrčka je zdeformovaná.	Kontaktujte poprodejní servis.
Převařená voda přetéká.	Základna není originální nebo není určena pro tuto konvici.	Použijte základnu dodanou s konvicí.
	Je překročena značka maximální hladiny vody.	Udržujte množství vody v požadovaném rozmezí.
Změní se barva nebo se uvnitř konvice usadí vodní kámen.	Tvrdost místní vody je vyšší.	Vyčistěte konvici včas.
Konvice se neohřívá.	Tlačítko zapnutí/vypnutí není stisknuté nebo se zasekne.	Opětovně stiskněte tlačítko zapnutí/vypnutí.
	Kabely vnitřních svorkovnic jsou uvolněné nebo poškozené.	Kontaktujte poprodejní servis.
	Termostat je nefunkční.	Kontaktujte poprodejní servis.
Voda se nevaří nebo nepřestává vařit.	Termostat je nefunkční.	Kontaktujte poprodejní servis.
	Víko konvice není správně zavřené.	Víko pevně zavřete.
	Vody je příliš málo, hladina je pod minimální hranicí.	Udržujte množství vody v požadovaném rozmezí.

Schéma obvodu



ZÁRUČNÍ UPOZORNĚNÍ

TATO ZÁRUKA VÁM DÁVÁ ZVLÁŠTNÍ PRÁVA, MŮŽETE MÍT TAKÉ DALŠÍ PRÁVA USTANOVENÁ ZÁKONY VAŠÍ ZEMĚ, PROVINCE ČI STÁTU. V NĚKTERÝCH ZEMÍCH, PROVINCIÍCH ČI STÁTECH MŮŽE SPOTŘEBITELSKÉ PRÁVO UKLÁDAT MINIMÁLNÍ ZÁRUČNÍ OBDOBÍ. SPOLEČNOST XIAOMI NEVYLUČUJE, NEOMEZUJE ANI NEPOZASTAVUJE VAŠE DALŠÍ PRÁVA JINAK, NEŽ JÍ POVOLUJE ZÁKON. PRO ÚPLNÉ POROZUMĚNÍ VAŠIM PRÁVŮM VÁM DOPORUČUJEME KONZULTOVAT ZÁKONY VAŠÍ ZEMĚ, PROVINCE NEBO STÁTU.

1. OMEZENÁ ZÁRUKA NA PRODUKT

Společnost XIAOMI zaručuje, že produkty budou při běžném používání v souladu s uživatelskou příručkou během záruční doby bez vad materiálu a zpracování. Trvání a podmínky vztahující se k zákonné záruce jsou stanoveny příslušnými místními zákony. Další informace o výhodách spotřebitelské záruky najdete na oficiálních webových stránkách společnosti Xiaomi:

<https://www.mi.com/en/service/warranty/>. Společnost Xiaomi zaručuje původnímu kupujícímu, že její Xiaomi produkt nebude mít při běžném používání ve výše uvedeném období vady materiálu a zpracování. Společnost Xiaomi nezaručuje, že provoz produktu bude nepřerušovaný nebo bezchybný. Společnost Xiaomi neodpovídá za škody vzniklé nedodržením pokynů týkajících se používání produktu.

2. NÁPRAVY

Pokud je zjištěna vada hardware a společnost Xiaomi během záruční doby obdrží platnou reklamaci, společnost Xiaomi buď (1) produkt bezplatně opraví, (2) produkt vymění nebo (3) vrátí peníze za produkt, s výjimkou případných nákladů na přepravu.

3. JAK ZÍSKAT ZÁRUČNÍ SERVIS

Chcete-li získat záruční servis, musíte produkt doručit na adresu uvedenou společností Xiaomi, a to v původním obalu nebo obalu podobném, který poskytuje stejný stupeň ochrany produktu. S výjimkou rozsahu zakázaného platnými zákony může společnost Xiaomi vyžadovat, abyste před obdržením záručního servisu předložili důkazy nebo doklad o nákupu a / nebo vyhověli registračním požadavkům.

4. VYLOUČENÍ A OMEZENÍ

Pokud společnost Xiaomi nestanoví jinak, vztahuje se tato omezená záruka jen na produkty vyrobené společností Xiaomi nebo pro ni a identifikovatelné ochrannými známkami, obchodním názvem nebo logem "Xiaomi" nebo "Mi". Omezená záruka se nevztahuje na (a) škody způsobené přírodou či vyšší mocí, například úderem blesku, tornádem, povodní, ohněm, zemětřesením nebo jinou vnější příčinou; (b) nedbalost; (c) komerční využití; (d) změny nebo úpravy jakékoli části produktu; (e) poškození způsobené použitím s jinými než Xiaomi produkty; (f) škody způsobené nehodou, zneužitím či nesprávným použitím; (g) poškození produktu způsobené provozováním produktu mimo povolené či zamýšlené použití popsané společností Xiaomi, nesprávným napětím nebo napájením; nebo (h) Poškození způsobené servisem (vč. aktualizace a rozšíření) provedeného kýmkoli, kdo není zástupcem Xiaomi.

Je vaší odpovědností zálohovat veškerá data, software nebo jiné materiály, které jste na produktu uložili nebo uchovali. Je pravděpodobné, že během servisního procesu dojde ke ztrátě nebo přeformátování dat, softwaru nebo jiných materiálů v zařízení, společnost Xiaomi nenese odpovědnost za takové poškození nebo ztrátu. Žádný prodejce, agent nebo zaměstnanec Xiaomi není oprávněn provádět jakékoli úpravy, rozšíření nebo doplnění této omezené záruky. Pokud bude jakákoli podmínka shledána nezákonnou nebo nevymahatelnou, nebude ovlivněna ani narušena zákonnost nebo vymahatelnost zbývajících podmínek.

S výjimkou případů, kdy to zakazují zákony nebo jinak slibuje společnost Xiaomi, budou poprodejní služby omezeny na zemi nebo region původního nákupu. Na produkty, které nebyly řádně dovezeny a / nebo nebyly řádně vyrobeny společností Xiaomi a / nebo nebyly řádně získány od společnosti Xiaomi nebo od oficiálního prodejce Xiaomi, se tyto záruky nevztahují. Podle platných zákonů můžete využívat záruk od neoficiálního prodejce, který produkt prodal. Společnost Xiaomi vás proto vyzývá, abyste kontaktovali prodejce, od kterého jste produkt zakoupili.

Současné záruky se nevztahují na Hongkong a Tchaj-wan.

5. PŘEDPOKLÁDANÉ ZÁRUKY

S výjimkou rozsahu zakázaného příslušnými zákony budou mít všechny předpokládané záruky (včetně záruk prodejnosti a vhodnosti pro konkrétní účel) omezenou dobu trvání až do maximální doby trvání této omezené záruky. Některé jurisdikce neumožňují omezení délky implicitní záruky, takže výše uvedené omezení nebude v těchto případech použito.

6. OMEZENÍ POŠKOZEN

S výjimkou rozsahu zakázaného platnými právními předpisy nebude společnost Xiaomi odpovědná za žádné škody způsobené nehodami, nepřímými, zvláštními nebo následnými škodami, mimo jiné včetně ztráty zisků, výnosů nebo dat, škod vyplývajících z jakéhokoli porušení výslovné nebo implicitní záruky či podmínky nebo podle jakékoli jiné právní teorie, i když byla společnost Xiaomi informována o možnosti takových škod.

7. KONTAKTY XIAOMI

Pro zákazníky, prosím navštivte následující web: <https://www.mi.com/en/service/warranty/>

Kontaktní osobou pro poprodejní službu může být jakákoli osoba v autorizované servisní síti Xiaomi, autorizovaní distributní Xiaomi nebo konečný prodejce, který vám produkty prodal. V případě pochybností kontaktujte příslušnou osobu.



EU prohlášení o shodě

My, Foshan Viomi Electrical Technology Co., Ltd., tímto prohlašujeme, že toto zařízení je v souladu s platnými směrnicemi a evropskými normami a jejich změnami. Úplné znění EU prohlášení o shodě je k dispozici na následující internetové adrese: <http://www.mi.com/global/service/support/declaration.html>.



Informace o OEEZ

Všechny výrobky označené tímto symbolem jsou odpadní elektrická a elektronická zařízení (OEEZ podle směrnice 2012/19/EU), která by se neměla míchat s netříděným domovním odpadem. Místo toho byste měli chránit lidské zdraví a životní prostředí tím, že svá odpadní zařízení odevzdáte na určeném sběrném místě pro recyklaci odpadních elektrických a elektronických zařízení, které určí vláda nebo místní úřady. Správná likvidace a recyklace pomůže zabránit možným negativním důsledkům pro životní prostředí a lidské zdraví. Další informace o umístění i podmínkách těchto sběrných míst získáte od instalatéra nebo místních úřadů.

Vyrobena pro: Xiaomi Communications Co., Ltd.

Výrobce: Foshan Viomi Electrical Technology Co., Ltd.

Adresa: 2nd Floor, No. 1 Building And 4th Floor of No. 7 Building, North of Four Xinxu Street, Lunjiao, Shunde, Foshan, Guangdong, P. R. China

Další informace naleznete na www.mi.com.

Podrobnosti o dovozci naleznete na krabičce.

Datum výroby: viz krabička

Vyrobena v Číně

Dovozce:

AT Computers a.s.

Těšínská 1970/56, Slezská Ostrava, 710 00 Ostrava

IČO: 61672599

Verze uživatelské příručky: V1.1

