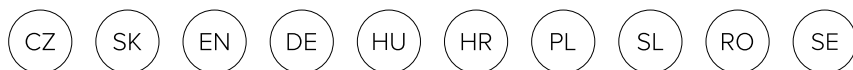


# niceboy | ON<sup>®</sup>

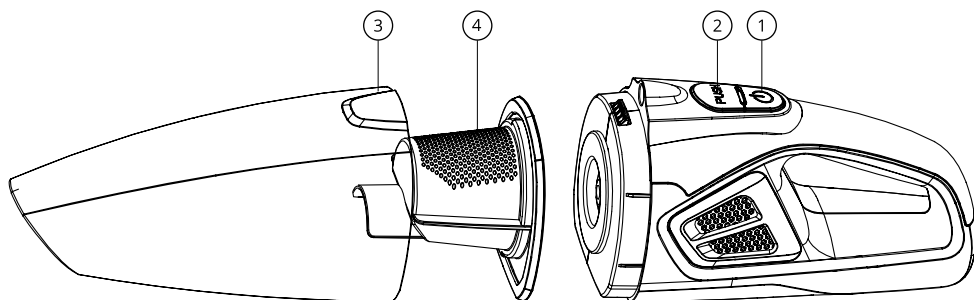
## *hurricane* **R3**

**User Manual** / Hand Vacuum Cleaner



## SCHÉMA ZAŘÍZENÍ

1. ON/OFF vypínač
2. Tlačítko pro uvolnění nádobky
3. Prachová nádobka
4. Filtr



## NABÍJENÍ

Pro nabíjení použijte nabíjecí základnu obsaženou v balení. Modrá kontrolka bude blikat po dobu nabíjení. Po plném nabití kontrolka svítí modře. Těsně před vybitím baterie začne kontrolka blikat červeně.

## ČIŠTĚNÍ A ÚDRŽBA

Pomocí tlačítka na uvolnění nádobky nádobku vyjměte a vysypte prach a nečistoty. Vyčistěte také filtr. HEPA filtr je možné opláchnout vodou. Před sestavením se ujistěte, že jsou všechny části suché. Vysavač je vhodný na suché i mokré vysávání.

## PARAMETRY

<b>Rozměry vysavače (bez příslušenství):</b>	415 x 125 x 107 mm
<b>Adaptér:</b>	100-240 V, 50/60 Hz
<b>Výkon:</b>	150 W, 10 kPa
<b>Jmenovité napětí:</b>	22,2 V DC
<b>Kapacita Li-Ion baterie:</b>	2200 mAh
<b>Doba nabíjení:</b>	4 hodiny
<b>Doba používání:</b>	25 minut
<b>Kapacita:</b>	0,5 l
<b>Hmotnost vysavače:</b>	1,1 kg
<b>Hlučnost:</b>	78 dB

Na baterii či akumulátor, které mohou být součástí produktu, se vztahuje doba životnosti v délce šesti měsíců, protože se jedná o spotřební materiál. V případě nesprávného zacházení (dlouhé nabíjení, zkrat, rozbití jiným předmětem atd.) může dojít kupříkladu ke vzniku požárů, přehřátí nebo vytečení baterie.

Tímto Niceboy s.r.o. prohlašuje, že typ rádiového zařízení ION Hurricane R3 22,2 V WET & DRY je v souladu se směrnicí 2014/53/EU, 2014/30/EU, 2014/35/EU a 2011/65/EU. Úplné znění EU prohlášení o shodě je k dispozici na těchto internetových stránkách:

<https://niceboy.eu/cs/declaration/ion-hurricane-R3>

## OBSAH BALENÍ

Nabíjecí stanice, štěrbinová hubice, gumová hlava, malý kulatý kartáč, hadice, podlahový nástavec

## **BEZPEČNOSTNÍ POKYNY**

Před prvním použitím tohoto výrobku si pečlivě přečtěte všechny pokyny a používejte jej správně na základě uživatelské příručky.

- Používejte pouze originální příslušenství od výrobce.
- Používejte pouze originální baterie a nabíjecí adaptéry, které jsou specifické pro daný výrobek.
- Pokud potřebujete výrobek předat třetí osobě, přiložte k němu návod k obsluze.
- Jakákoli činnost v rozporu s tímto návodem může vést k poškození výrobku a zranění osob.
- Výrobek je určen k uklízení vnitřních prostorů. Nepoužívejte výrobek pro uklízení venkovních prostorů (například venkovní terasy).
- Tento spotřebič neslouží jako hračka. Při jeho používání dbejte na svou bezpečnost i osob ve vašem okolí, především dětí. Děti mladší 8 let a osoby se sníženými fyzickými a smyslovými a duševními schopnostmi a znalostmi, nesmí produkt ovládat, pokud na ně nedohlíží osoba zodpovědná za jejich bezpečnost.
- Nepoužívejte výrobek, pokud nefunguje správně v důsledku pádu, poškození, venkovního použití nebo vniknutí vody. Aby nedošlo ke zranění, měl by výrobek opravit výrobce nebo jeho poprodejní servis.
- Nepoužívejte výrobek, pokud je poškozený napájecí kabel, zásuvka nebo nabíjecí dok.
- Vysavače ani nabíjecího adaptéru se nedotýkejte mokřýma rukama.
- Před použitím výrobků se ujistěte, že je nainstalována kompletní prachová schránka se všemi filtry.
- Použití výrobku v prostředí s otevřeným ohněm je zakázáno.
- Nepoužívejte výrobek v extrémním horku (nad 40 °C) nebo ve velkém chladu (pod 4 °C).
- Udržujte vlasy, oblečení, prsty a jiné části těla mimo dosah sacích provozních částí výrobku.
- Nepoužívejte výrobek na mokré nebo podmáčené půdě.
- Vyhnete se jakýmkoli předmětům, jako např.:
  - Kameny, odpadní papír
  - Hořlavým materiálům
  - Cigaretám, zápalkám, popelu nebo jiným předmětům, které mohou způsobit požár.
- Nepoužívejte zařízení, pokud je sání zablokováno. U sacího otvoru odstraňte prach, vatu, vlasy apod. a zajistěte tak plynulou cirkulaci vzduchu v sacím otvoru.
- Napájecí kabel používejte opatrně, aby nedošlo k jeho poškození. Nepoužívejte napájecí kabel k tahání nebo přitahování zařízení.
- Nepoužívejte napájecí kabel jako úchyt.
- Nezavírejte napájecí kabel do futer dveří.
- Netahejte napájecí kabel za ostré rohy a záhyby.
- Pokud došlo k zablokování nasávacího otvoru ihned vysavač vypněte a nasávací otvor vyčistěte.



## **BEZPEČNOSTNÍ OPATŘENÍ**

Před použitím vysavače si prosím přečtěte následující pokyny.

- Udržujte vlasy, volné oblečení, prsty a všechny části těla v dostatečné vzdálenosti od otvorů a pohyblivých částí.
- Nepoužívejte výrobek na hořící předměty (jako jsou nedopalky cigaret).
- Výrobek nepoužívejte k čištění tvrdých nebo ostrých předmětů (jako jsou zbytky dekorací, sklo a hřebíky).
- Před čištěním nebo údržbou výrobku musí být výrobek vyprutý a zástrčka musí být vytažena ze zásuvky.
- K čištění produktu nepoužívejte mokřý hadřík nebo tekutiny.
- Výrobek používejte v souladu s návodem k použití. Případnou ztrátu nebo poškození způsobené nesprávným používáním nese uživatel.
- Nebezpečí výbuchu při výměně baterie za nesprávný typ.
- Použité baterie zlikvidujte podle instrukcí udávaných na obalu výrobku.
- Nepoužívejte baterii, hrozí nebezpečí popálení chemickými látkami.
- Tento výrobek obsahuje lithiovou baterii. Požití lithiové baterie může již za 2 hodiny způsobit těžké vnitřní popáleniny a může vést až ke smrti.
- Nové a použité baterie uchovávejte mimo dosah dětí.
- Pokud se domníváte, že mohlo dojít ke spolknutí baterií nebo jejich umístění do jakékoliv části těla,

- okamžitě vyhledejte lékařskou pomoc.
- Vhození baterie do ohně či horkovzdušné trouby nebo mechanické rozdrčení či rozřezání baterie může vést k výbuchu.
  - Ponechání baterie v prostředí s extrémně vysokou teplotou může způsobit výbuch nebo únik hořlavé kapaliny.
  - Akumulátor vystavený extrémně nízkému tlaku vzduchu může mít za následek výbuch nebo únik hořlavé kapaliny.
  - Nesprávná manipulace (dlouhodobé nabíjení, zkrat, rozbití jiným předmětem atd.) může mít za následek požár, přehřátí nebo únik nebezpečných látek z baterie.
  - Na baterii či akumulátor, které mohou být součástí produktu, se vztahuje doba životnosti v délce šesti měsíců, protože se jedná o spotřební materiál.
  - Baterii nebo nabíjecí stanici nerozebírejte, neopravujte ani neupravujte.
  - Při vyjímání baterie musí být výrobek odpojen od napájení.
  - Neotírejte ani nečistěte hroty nabíječky mokřím hadříkem nebo mokřima rukama.

## **INFORMACE PRO UŽIVATELE PRO LIKVIDACI ELEKTRICKÝCH A ELEKTRONICKÝCH ZAŘÍZENÍ (DOMÁCÍ POUŽITÍ)**

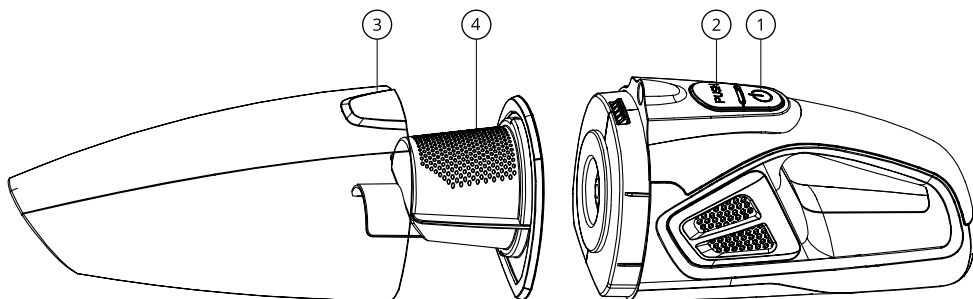
 Tento symbol umístěný na výrobku nebo v původní dokumentaci výrobku znamená, že použité elektrické nebo elektronické výrobky se nesmí likvidovat společně s komunálním odpadem.  Chcete-li tyto výrobky správně zlikvidovat, odнесите je na určené sběrné místo, kde budou přijaty zdarma. Tímto způsobem likvidace výrobku pomáháte chránit vzácné přírodní zdroje a pomáháte předcházet případným negativním dopadům na životní prostředí a lidské zdraví, které by mohly být důsledkem nesprávné likvidace odpadu. Podrobnější informace vám poskytne místní úřad nebo nejbližší sběrné místo. Podle vnitrostátních předpisů mohou být také uděleny pokuty každému, kdo se tohoto druhu odpadu zbaví nesprávně.

Informace pro uživatele týkající se likvidace elektrických a elektronických zařízení (obchodní a firemní použití)

Pro správnou likvidaci elektrických a elektronických zařízení pro obchodní a firemní použití se obraťte na výrobce nebo dovozce výrobku. Poskytnou vám informace o všech způsobech likvidace a podle data uvedeného na elektrickém nebo elektronickém zařízení na trhu vám sdělí, kdo je odpovědný za financování likvidace tohoto elektrického nebo elektronického zařízení. Informace týkající se postupů likvidace v jiných zemích mimo EU. Výše uvedený symbol platí pouze pro země Evropské unie. Pro správnou likvidaci elektrických a elektronických zařízení si vyžádejte příslušné informace od místních úřadů nebo prodejce zařízení.

## SCHÉMA ZARIADENIA

1. ON/OFF vypínač
2. Tlačidlo na uvoľnenie nádoby
3. Prachová nádobka
4. Filter



## NABÍJANIE

Na nabíjanie použite nabíjaciu základňu obsiahnutú v balení. Modrá kontrolka bude blikať počas nabíjania. Po plnom nabití kontrolka svieti na modro. Tesne pred vybitím batérie začne kontrolka blikať červeno.

## ČISTENIE A ÚDRŽBA

Pomocou tlačidla na uvoľnenie nádoby nádobku vyberte a vysypte prach a nečistoty. Vyčistite aj filter. HEPA filter je možné opláchnuť vodou. Pred zostavením sa uistite, že sú všetky časti suché. Vysávač je vhodný na suché aj mokré vysávanie.

## PARAMETRE

<b>Rozmery vysávača (bez príslušenstva):</b>	415 x 125 x 107 mm
<b>Adaptér:</b>	100-240 V, 50/60 Hz
<b>Výkon:</b>	150 W, 10 kPa
<b>Menovité napätie:</b>	22,2 V DC
<b>Kapacita Li-Ion batéria:</b>	2200 mAh
<b>Doba nabíjania:</b>	4 hodiny
<b>Doba používania:</b>	25 minút
<b>Kapacita:</b>	0,5 l
<b>Hmotnosť vysávača:</b>	1,1 kg
<b>Hlučnosť:</b>	78 dB

Na batériu či akumulátor, ktoré môžu byť súčasťou produktu, sa vzťahuje doba životnosti v dĺžke šiestich mesiacov, pretože sa jedná o spotrebný materiál. V prípade nesprávneho zaobchádzania (dlhé nabíjanie, skrat, rozbitie iným predmetom atď.) môže dôjsť napríklad k vzniku požiarov, prehriatiu alebo vytečenie batérie.

Týmto Niceboy s.r.o. vyhlasuje, že typ rádiového zariadenia ION Hurricane R3 22,2 V WET & DRY je v súlade so smernicou 2014/53/EÚ, 2014/30/EÚ, 2014/35/EÚ a 2011/65/EÚ. Úplné znenie vyhlásenia o zhode EÚ je k dispozícii na tejto internetovej stránke:

<https://niceboy.eu/sk/declaration/ion-hurricane-R3>

## OBSAH BALENIA

Nabíjacia stanica, štrbinová hubica, gumová hlava, malá guľatá kefa, hadica, podlahový nástavec

## BEZPEČNOSTNÉ POKYNY

Pred prvým použitím tohto výrobku si starostlivo prečítajte všetky pokyny a používajte ho správne na základe užívateľskej príručky.

- Používajte iba originálne príslušenstvo od výrobcu.
- Používajte iba originálne batérie a nabíjacie adaptéry, ktoré sú špecifické pre daný výrobok.
- Pokiaľ potrebujete výrobok odovzdať tretej osobe, priložte k nemu návod na obsluhu.
- Akákoľvek činnosť v rozpore s týmto návodom môže viesť k poškodeniu výrobku a zraneniu osôb.
- Výrobok je určený na upratovanie vnútorných priestorov. Nepoužívajte výrobok na upratovanie vonkajších priestorov (napríklad vonkajšie terasy).
- Tento spotrebič neslúži ako hračka. Pri jeho používaní dbajte na svoju bezpečnosť aj osôb vo vašom okolí, predovšetkým detí. Deti mladšie ako 8 rokov a osoby so zníženými fyzickými a zmyslovými a duševnými schopnosťami a znalosťami, nesmie produkt ovládať, pokiaľ na nich nedohliada osoba zodpovedná za ich bezpečnosť.
- Nepoužívajte výrobok, pokiaľ nefunguje správne v dôsledku pádu, poškodenia, vonkajšieho použitia alebo vniknutie vody. Aby nedošlo k zraneniu, mal by výrobok opraviť výrobca alebo jeho popredajný servis.
- Nepoužívajte výrobok, ak je poškodený napájací kábel, zásuvka alebo nabíjací dok.
- Vysávača ani nabíjacieho adaptéra sa nedotýkajte mokrymi rukami.
- Pred použitím výrobkov sa uistite, že je nainštalovaná kompletná prachová schránka so všetkými filtrami.
- Použitie výrobku v prostredí s otvoreným ohňom je zakázané.
- Nepoužívajte výrobok v extrémnej horúčave (nad 40 °C) alebo vo veľkom chlade (pod 4 °C).
- Udržujte vlasy, oblečenie, prsty a iné časti tela mimo dosahu sacích prevádzkových častí výrobku.
- Nepoužívajte výrobok na mokrej alebo podmáčanej pôde.
- Vyhnite sa akýmkoľvek predmetom, ako napr:
  - Kamene, odpadový papier
  - Horľavým materiálom
  - Cigaretám, zápalkám, popolu alebo iným predmetom, ktoré môžu spôsobiť požiar.
- Nepoužívajte zariadenie, ak je sanie zablokované. Pri sacom otvore odstráňte prach, vatu, vlasy a pod. a zaistite tak plynulú cirkuláciu vzduchu v sacom otvore.
- Napájací kábel používajte opatrne, aby nedošlo k jeho poškodeniu. Nepoužívajte napájací kábel k ťahanie alebo priťahovanie zariadenia.
- Nepoužívajte napájací kábel ako úchyt.
- Nezatvárajte napájací kábel do futier dverí.
- Neťahajte napájací kábel za ostré rohy a záhyby.
- Pokiaľ došlo k zablokovaniu nasávacieho otvoru ihneď vysávač vypnite a nasávací otvor vyčistite.


## BEZPEČNOSTNÉ OPATRENIA

Pred použitím vysávača si prosím prečítajte nasledujúce pokyny.

- Udržujte vlasy, voľné oblečenie, prsty a všetky časti tela v dostatočnej vzdialenosti od otvorov a pohyblivých častí.
- Nepoužívajte výrobok na horiace predmety (ako sú ohorky cigariet).
- Výrobok nepoužívajte na čistenie tvrdých alebo ostrých predmetov (ako sú zvyšky dekorácií, sklo a klice).
- Pred čistením alebo údržbou výrobku musí byť výrobok vypnutý a zástrčka musí byť vytiahnutá zo zásuvky.
- Na čistenie produktu nepoužívajte mokrú handričku alebo tekutiny.
- Výrobok používajte v súlade s návodom na použitie. Prípadnú stratu alebo poškodenie spôsobené nesprávnym používaním nesie užívateľ.
- Nebezpečenstvo výbuchu pri výmene batérie za nesprávny typ.
- Použitie batérie zlikvidujte podľa inštrukcií udávaných na obale výrobku.
- Nepoužívajte batériu, hrozí nebezpečenstvo popálenia chemickými látkami.
- Tento výrobok obsahuje lítiovú batériu. Požitie lítiovej batérie môže už za 2 hodiny spôsobiť ťažké vnútorné popáleniny a môže viesť až k smrti.
- Nové a použité batérie uchovávajú mimo dosahu detí.

- Ak sa domnievate, že mohlo dôjsť k prehltnutiu batérií alebo ich umiestneniu do akejkoľvek časti tela, okamžite vyhľadajte lekársku pomoc.
- Vhodenie batérie do ohňa či teplovzdušnej rúry alebo mechanické rozdrvenie či rozrezanie batéria môže viesť k výbuchu.
- Ponechanie batérie v prostredí s extrémne vysokou teplotou môže spôsobiť výbuch alebo únik horľavé kvapaliny.
- Akumulátor vystavený extrémne nízkemu tlaku vzduchu môže mať za následok výbuch alebo únik horľavé kvapaliny.
- Nesprávna manipulácia (dlhodobé nabíjanie, skrat, rozbitie iným predmetom atď.) môže mať za následok požiar, prehriatie alebo únik nebezpečných látok z batérie.
- Na batériu či akumulátor, ktoré môžu byť súčasťou produktu, sa vzťahuje doba životnosti v dĺžke šiestich mesiacov, pretože sa jedná o spotrebný materiál.
- Batériu alebo nabíjaciu stanicu nerozoberajte, neopravujte ani neupravujte.
- Pri vyberaní batérie musí byť výrobok odpojený od napájania.
- Neotierajte ani nečistite hroty nabíjačky mokrou handričkou alebo mokrými rukami.

## **INFORMÁCIE PRE POUŽÍVATEĽOV NA LIKVIDÁCIU ELEKTRICKÝCH A ELEKTRONICKÝCH ZARIADENÍ (DOMÁCE POUŽITIE)**

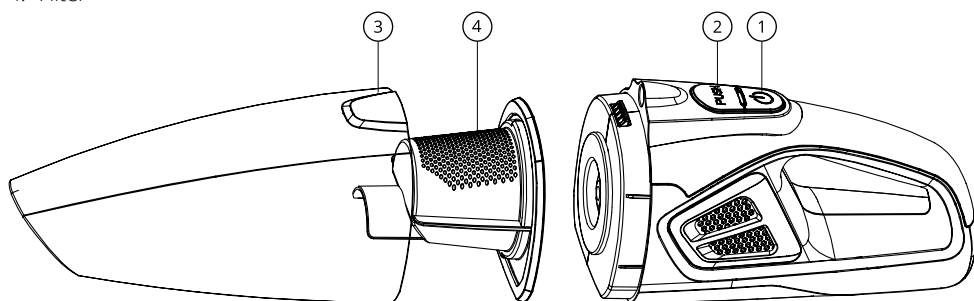
 Tento symbol umiestnený na výrobku alebo v pôvodnej dokumentácii výrobku znamená, že použité elektrické alebo elektronické výrobky sa nesmú likvidovať spoločne s komunálnym odpadom. Ak chcete tieto výrobky správne zlikvidovať, odnesť ich na určené zberné miesto, kde budú prijaté zadarmo. Týmto spôsobom likvidácie výrobku pomáhate chrániť vzácne prírodné zdroje a pomáhate predchádzať prípadným negatívnym dopadom na životné prostredie a ľudské zdravie, ktoré by mohli byť dôsledkom nesprávnej likvidácie odpadu. Podrobnejšie informácie vám poskytne miestny úrad alebo najbližšie zberné miesto. Podľa vnútroštátnych predpisov môžu byť tiež udelené pokuty každému, kto sa tohto druhu odpadu zbaví nesprávne.

Informácie pre užívateľov týkajúce sa likvidácie elektrických a elektronických zariadení (obchodné a firemné použitie)

Pre správnu likvidáciu elektrických a elektronických zariadení pre obchodné a firemné použitie sa obráťte na výrobcu alebo dovozcu výrobku. Poskytnú vám informácie o všetkých spôsoboch likvidácie a podľa dátumu uvedeného na elektrickom alebo elektronickom zariadení na trhu vám oznámia, kto je zodpovedný za financovanie likvidácie tohto elektrického alebo elektronického zariadenia. Informácie týkajúce sa postupov likvidácie v iných krajinách mimo EÚ. Vyššie uvedený symbol platí iba pre krajiny Európskej únie. Pre správnu likvidáciu elektrických a elektronických zariadení si vyžiadajte príslušné informácie od miestnych úradov alebo predajcov zariadení.

## DEVICE DIAGRAM

1. ON/OFF switch
2. Button for releasing the container
3. Dust container
4. Filter



## CHARGING

For charging, use the charging base included in the package. The blue light will flash while charging. When fully charged, the light turns blue. Just before the battery runs out, the light will start flashing red.

## CLEANING AND MAINTENANCE

Use the canister release button to remove the canister and dump out the dust and debris. Also clean the filter. The HEPA filter can be rinsed with water. Make sure all parts are dry before assembly. The vacuum cleaner is suitable for dry and wet vacuuming.

## PARAMETERS

<b>Vacuum cleaner dimensions (without accessories):</b>	415 x 125 x 107 mm
<b>Adapter:</b>	100-240 V, 50/60 Hz
<b>Performance:</b>	150 W, 10 kPa
<b>Nominal voltage:</b>	22.2 V DC
<b>Li-Ion battery capacity:</b>	2200 mAh
<b>Charging time:</b>	4 hours
<b>Time of use:</b>	25 minutes
<b>Capacity:</b>	0.5 l
<b>Weight of the vacuum cleaner:</b>	1.1 kg
<b>Noise level:</b>	78 dB

The battery or accumulator, which may be part of the product, is subject to a lifetime in length six months, because it is a consumable. In case of improper handling (long charging, short circuit, broken by another object, etc.) can cause fires, overheating or battery leakage.

Hereby Niceboy s.r.o. declares that the radio equipment type ION Hurricane R3 22.2 V WET & DRY is in compliance with Directive 2014/53/EU, 2014/30/EU, 2014/35/EU and 2011/65/EU. The full text of the EU declaration of conformity is available on the following website:

<https://niceboy.eu/cs/declaration/ion-hurricane-r3>

## PACKAGE CONTENTS

Charging Station, Crevice Nozzle, Rubber Head, Small Round Brush, Hose, Floor Attachment



## **SAFETY INSTRUCTIONS**

Before using this product for the first time, read all instructions carefully and use it correctly. them based on the user manual.

- Use only original accessories from the manufacturer.
- Use only original batteries and charging adapters that are specific to the product.
- If you need to hand the product over to a third party, attach the user manual to it.
- Any activity contrary to this manual may result in product damage and personal injury.
- The product is intended for cleaning internal spaces. Do not use the product for outdoor cleaning spaces (for example, an outdoor terrace).
- This appliance is not intended as a toy. When using it, pay attention to your safety and that of the people in it your surroundings, especially children. Children under 8 years of age and persons with reduced physical and sensory abilities and mental abilities and knowledge, must not operate the product unless supervised by a person responsible for their safety.
- Do not use the product if it does not work properly due to falling, damage, outdoor use or ingress of water. To avoid injury, the product should be repaired by the manufacturer or his after-sales service.
- Do not use the product if the power cable, socket or charging dock is damaged.
- Do not touch the vacuum cleaner or the charging adapter with wet hands.
- Before using the products, make sure that the complete dust box is installed with everything filters.
- The use of the product in an environment with an open flame is prohibited.
- Do not use the product in extreme heat (above 40 °C) or in extreme cold (below 4 °C).
- Keep hair, clothing, fingers and other body parts away from the suction operating parts of the product.
- Do not use the product on wet or waterlogged ground.
- Avoid any objects such as:
  - Stones, waste paper
  - Flammable materials
  - Cigarettes, matches, ashes or other objects that can cause a fire.
- Do not use the device if the suction is blocked. Remove dust, cotton wool, hair from the suction opening etc. and thus ensure smooth air circulation in the intake opening.
- Use the power cord carefully to avoid damage. Do not use the power cable to pulling or pulling the device.
- Do not use the power cord as a handle.
- Do not close the power cord in the door frame.
- Do not pull the power cord around sharp corners and bends.
- If the suction opening is blocked, immediately switch off the vacuum cleaner and clean the suction opening.


## **SECURITY PRECAUTIONS**

Please read the following instructions before using the vacuum cleaner.

- Keep hair, loose clothing, fingers and all body parts away from the openings and moving parts.
- Do not use the product on burning objects (such as cigarette butts).
- Do not use the product to clean hard or sharp objects (such as the remains of decorations, glass and nails).
- Before cleaning or maintaining the product, the product must be switched off and the plug must be pulled out plugs.
- Do not use a wet cloth or liquids to clean the product.
- Use the product in accordance with the instructions for use. Any loss or damage caused incorrect use is the responsibility of the user.
- Risk of explosion when replacing the battery with an incorrect type.
- Dispose of used batteries according to the instructions on the product packaging.
- Do not consume the battery, there is a risk of chemical burns.
- This product contains a lithium battery. Ingestion of a lithium battery can cause as little as 2 hours severe internal burns and can lead to death.

- Keep new and used batteries out of the reach of children.
- If you believe that the batteries may have been swallowed or placed in any part body, seek medical attention immediately.
- Throwing the battery into a fire or hot air oven or mechanical crushing or cutting battery may cause an explosion.
- Leaving the battery in an extremely high temperature environment may cause it to explode or leak flammable liquids.
- Battery exposed to extremely low air pressure may result in explosion or leakage flammable liquids.
- Improper handling (long-term charging, short circuit, breaking with another object, etc.) may result in result in fire, overheating or leakage of dangerous substances from the battery.
- The battery or accumulator, which may be part of the product, is subject to a lifetime in length six months, because it is a consumable.
- Do not disassemble, repair or modify the battery or charging station.
- When removing the battery, the product must be disconnected from the power supply.
- Do not wipe or clean the charger tips with a wet cloth or wet hands.

### **INFORMATION FOR USERS FOR THE DISPOSAL OF ELECTRICAL AND ELECTRONIC EQUIPMENT (HOMES)**

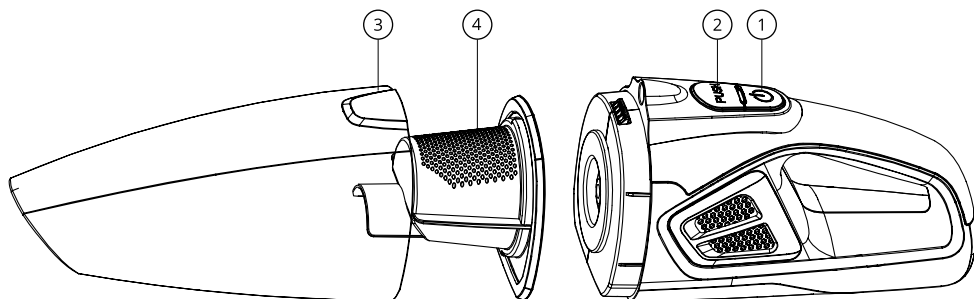
 This symbol placed on the product or in the original product documentation means that used electrical or electronic products must not be disposed of together with municipal waste. If you want to dispose of these products correctly, take them to a designated collection point, where they will be accepted free of charge. By disposing of the product in this way, you help protect precious natural resources and help prevent possible negative impacts on the environment and human health that could result from improper waste disposal. Please contact your local authority or the nearest collection point for more detailed information. According to national regulations, fines can also be issued to anyone who disposes of this type of waste incorrectly.

Information for users regarding the disposal of electrical and electronic equipment (business and corporate use)

For proper disposal of electrical and electronic equipment for commercial and business use, contact the manufacturer or importer of the product. They will provide you with information on all disposal methods and, according to the date indicated on the electrical or electronic equipment on the market, tell you who is responsible for financing the disposal of that electrical or electronic equipment. Information regarding disposal procedures in other non-EU countries. The above symbol only applies to European Union countries. For the correct disposal of electrical and electronic equipment, ask your local authorities or the equipment dealer for the appropriate information.

## GERÄTEDIAGRAMM

1. EIN/AUS-Schalter
2. Taste zum Lösen des Behälters
3. Staubbehälter
4. Filtern



## AUFLADEN

Verwenden Sie zum Aufladen die im Lieferumfang enthaltene Ladestation. Das blaue Licht blinkt während des Ladevorgangs. Wenn es vollständig aufgeladen ist, leuchtet das Licht blau. Kurz bevor der Akku leer ist, beginnt das Licht rot zu blinken.

## REINIGUNG UND INSTANDHALTUNG

Verwenden Sie die Entriegelungstaste des Kanisters, um den Kanister zu entfernen und den Staub und Schmutz zu entleeren. Reinigen Sie auch den Filter. Der HEPA-Filter kann mit Wasser gespült werden. Stellen Sie sicher, dass alle Teile vor dem Zusammenbau trocken sind. Der Staubsauger ist zum Trocken- und Nasssaugen geeignet.

## PARAMETER

<b>Abmessungen des Staubsaugers (ohne Zubehör):</b>	415 x 125 x 107 mm
<b>Adapter:</b>	100-240 V, 50/60 Hz
<b>Leistung:</b>	150 W, 10 kPa
<b>Nennspannung:</b>	22,2 V DC
<b>Lithium-Ionen-Akkukapazität:</b>	2200 mAh
<b>Ladezeit:</b>	4 Stunden
<b>Nutzungsdauer:</b>	25 Minuten
<b>Fassungsvermögen:</b>	0,5 l
<b>Gewicht des Staubsaugers:</b>	1,1 kg
<b>Geräuschpegel:</b>	78 dB

Die Batterie oder der Akku, die bzw. der Teil des Produkts sein kann, unterliegt einer Lebensdauer von sechs Monaten, da es sich um ein Verbrauchsmaterial handelt. Bei unsachgemäßer Handhabung (langes Laden, Kurzschluss, Bruch durch einen anderen Gegenstand usw.) kann es zu Bränden, Überhitzung oder Auslaufen der Batterie kommen.

Hiermit übernimmt Niceboy s.r.o. erklärt, dass der Funkanlagentyp ION Hurricane R3 22,2 V WET & DRY den Richtlinien 2014/53/EU, 2014/30/EU, 2014/35/EU und 2011/65/EU entspricht. Der vollständige Text der EU-Konformitätserklärung ist auf der folgenden Website verfügbar: <https://niceboy.eu/cs/declaration/ion-hurricane-R3>

## PACKUNGSGEHALT

Ladestation, Fugendüse, Gummikopf, kleine Rundbürste, Schlauch, Bodenbefestigung

## **SICHERHEITSHINWEISE**

Bevor Sie dieses Produkt zum ersten Mal verwenden, lesen Sie alle Anweisungen sorgfältig durch und verwenden Sie es korrekt. Sie anhand der Bedienungsanleitung.

- Verwenden Sie nur Originalzubehör des Herstellers.
- Verwenden Sie nur produktspezifische Originalakkus und Ladeadapter.
- Wenn Sie das Produkt an Dritte weitergeben müssen, fügen Sie ihm die Bedienungsanleitung bei.
- Jede Handlung, die dieser Anleitung zuwiderläuft, kann zu Produktschäden und Verletzungen führen.
- Das Produkt ist für die Reinigung von Innenräumen bestimmt. Verwenden Sie das Produkt nicht zur Außenreinigung (z. B. eine Außenterrasse).
- Dieses Gerät ist nicht als Spielzeug gedacht. Achten Sie bei der Benutzung auf Ihre Sicherheit und die der darin befindlichen Personen Ihre Umgebung, insbesondere Kinder. Kinder unter 8 Jahren und Personen mit eingeschränkten körperlichen und sensorischen Fähigkeiten sowie geistige Fähigkeiten und Kenntnisse dürfen das Produkt nur unter Aufsicht einer Person bedienen für ihre Sicherheit verantwortlich.
- Verwenden Sie das Produkt nicht, wenn es aufgrund von Stürzen, Beschädigungen oder im Freien nicht ordnungsgemäß funktioniert  
Verwendung oder Eindringen von Wasser. Um Verletzungen zu vermeiden, sollte das Produkt vom Hersteller oder seinem Hersteller repariert werden Kundendienst.
- Verwenden Sie das Produkt nicht, wenn Netzkabel, Steckdose oder Ladestation beschädigt sind.
- Fassen Sie den Staubsauger oder den Ladeadapter nicht mit nassen Händen an.
- Stellen Sie vor der Verwendung der Produkte sicher, dass die komplette Staubbox mit allem installiert ist Filter.
- Die Verwendung des Produkts in einer Umgebung mit offener Flamme ist verboten.
- Verwenden Sie das Produkt nicht bei extremer Hitze (über 40 °C) oder extremer Kälte (unter 4 °C).
- Halten Sie Haare, Kleidung, Finger und andere Körperteile von den saugenden Teilen des Produkts fern.
- Verwenden Sie das Produkt nicht auf nassem oder nassem Boden.
- Vermeiden Sie Gegenstände wie:
  - Steine, Altpapier
  - Brennbare Materialien
  - Zigaretten, Streichhölzer, Asche oder andere Gegenstände, die einen Brand verursachen können.
- Verwenden Sie das Gerät nicht, wenn die Absaugung blockiert ist. Staub, Watte, Haare aus der Saugöffnung entfernen etc. und sorgen so für eine reibungslose Luftzirkulation in der Ansaugöffnung.
- Gehen Sie vorsichtig mit dem Netzkabel um, um Beschädigungen zu vermeiden. Verwenden Sie das Netzkabel nicht, um Ziehen oder Ziehen des Geräts.
- Verwenden Sie das Netzkabel nicht als Griff.
- Schließen Sie das Netzkabel nicht im Türrahmen.
- Ziehen Sie das Netzkabel nicht um scharfe Ecken und Biegungen.
- Wenn die Saugöffnung verstopft ist, schalten Sie den Staubsauger sofort aus und reinigen Sie die Saugöffnung.


## **SICHERHEITSHINWEISE**

Bitte lesen Sie die folgenden Anweisungen, bevor Sie den Staubsauger verwenden.

- Halten Sie Haare, lose Kleidung, Finger und alle Körperteile von den Öffnungen und fern bewegliche Teile.
- Verwenden Sie das Produkt nicht auf brennenden Gegenständen (zB Zigarettenkippen).
- Verwenden Sie das Produkt nicht zum Reinigen von harten oder scharfkantigen Gegenständen (wie Reste von Dekorationen, Glas u Nägel).
- Vor der Reinigung oder Wartung des Produkts muss das Produkt ausgeschaltet und der Stecker gezogen werden Stecker.
- Verwenden Sie keine nassen Tücher oder Flüssigkeiten, um das Produkt zu reinigen.
- Verwenden Sie das Produkt gemäß der Gebrauchsanweisung. Jeglicher verursachte Verlust oder Schaden Eine falsche Verwendung liegt in der Verantwortung des Benutzers.

- Explosionsgefahr beim Austausch der Batterie durch einen falschen Typ.
- Entsorgen Sie gebrauchte Batterien gemäß den Anweisungen auf der Produktverpackung.
- Verbrauchen Sie den Akku nicht, es besteht Verätzungsgefahr.
- Dieses Produkt enthält eine Lithiumbatterie. Die Einnahme einer Lithiumbatterie kann nur 2 Stunden verursachen schwere innere Verbrennungen und kann zum Tod führen.
- Bewahren Sie neue und gebrauchte Batterien außerhalb der Reichweite von Kindern auf.
- Wenn Sie glauben, dass die Batterien verschluckt oder in irgendein Teil gesteckt wurden Körper, suchen Sie sofort einen Arzt auf.
- Werfen der Batterie in ein Feuer oder einen Heißluftofen oder mechanisches Zerkleinern oder Schneiden Batterie kann eine Explosion verursachen.
- Wenn Sie den Akku einer Umgebung mit extrem hohen Temperaturen aussetzen, kann er explodieren oder auslaufen Entflammare Flüssigkeiten.
- Akkus, die extrem niedrigem Luftdruck ausgesetzt werden, können explodieren oder auslaufen Entflammare Flüssigkeiten.
- Unsachgemäße Handhabung (Langzeitladung, Kurzschluss, Bruch mit einem anderen Gegenstand usw.) kann dazu führen Feuer, Überhitzung oder Austritt gefährlicher Substanzen aus der Batterie führen.
- Die Batterie oder der Akku, die bzw. der Teil des Produkts sein kann, unterliegt einer Lebensdauer sechs Monate, da es sich um Verbrauchsmaterial handelt.
- Den Akku oder die Ladestation nicht zerlegen, reparieren oder modifizieren.
- Beim Entfernen des Akkus muss das Produkt von der Stromversorgung getrennt werden.
- Wischen oder reinigen Sie die Ladespitzen nicht mit einem nassen Tuch oder nassen Händen.

## **INFORMATIONEN FÜR BENUTZER ZUR ENTSORGUNG VON ELEKTRISCHEN UND ELEKTRONISCHEN GERÄTEN (HÄUSER)**

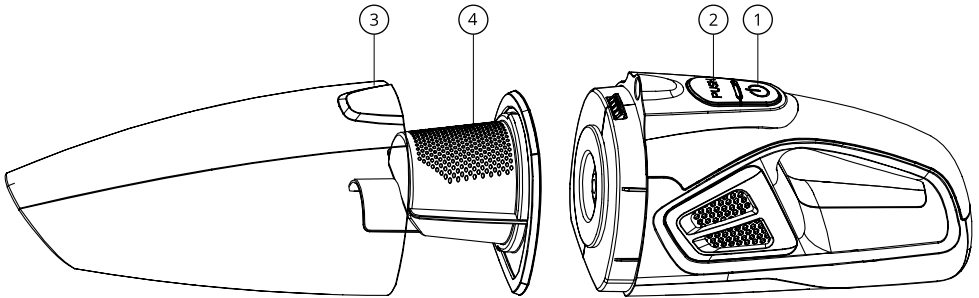
 Dieses auf dem Produkt oder in der Originalprodukt dokumentierung angebrachte Symbol bedeutet, dass gebrauchte elektrische oder elektronische Produkte nicht zusammen mit dem Hausmüll entsorgt werden dürfen. Wenn Sie diese Produkte ordnungsgemäß entsorgen möchten, bringen Sie sie zu einer ausgewiesenen Sammelstelle, wo sie kostenlos angenommen werden. Indem Sie das Produkt auf diese Weise entsorgen, tragen Sie dazu bei, wertvolle natürliche Ressourcen zu schützen und mögliche negative Auswirkungen auf die Umwelt und die menschliche Gesundheit zu verhindern, die durch unsachgemäße Abfallentsorgung entstehen könnten. Für nähere Informationen wenden Sie sich bitte an Ihre örtliche Behörde oder die nächstgelegene Sammelstelle. Nach den nationalen Vorschriften können auch Bußgelder gegen jeden verhängt werden, der solche Abfälle falsch entsorgt.

Informationen für Benutzer zur Entsorgung von Elektro- und Elektronikgeräten (Geschäfts- und Unternehmensnutzung)

Für die ordnungsgemäße Entsorgung elektrischer und elektronischer Geräte für den gewerblichen und geschäftlichen Gebrauch wenden Sie sich an den Hersteller oder Importeur des Produkts. Sie informieren Sie über alle Entsorgungsmethoden und teilen Ihnen anhand des Datums, das auf dem auf dem Markt befindlichen Elektro- oder Elektronikgerät angegeben ist, mit, wer für die Finanzierung der Entsorgung dieses Elektro- oder Elektronikgeräts verantwortlich ist. Informationen zu Entsorgungsverfahren in anderen Nicht-EU-Ländern. Das obige Symbol gilt nur für Länder der Europäischen Union. Für die ordnungsgemäße Entsorgung elektrischer und elektronischer Geräte fragen Sie bitte Ihre örtlichen Behörden oder den Gerätehändler nach den entsprechenden Informationen.

## A KÉSZÜLÉK VÁZRAJZA

1. ON/OFF kapcsoló
2. Gomb a tartály kioldásához
3. Portartály
4. Szűrő



## TÖLTÉS

A töltéshez használja a csomagban található töltőalapot. Töltés közben a kék fény villogni fog. Teljesen feltöltött állapotban a lámpa kékre vált. Közvetlenül az akkumulátor lemerülése előtt a lámpa pirosan kezd villogni.

## TISZTÍTÁS ÉS KARBANTARTÁS

A tartály kioldó gombjával távolítsa el a tartályt, és távolítsa el a port és a törmelékét. Tisztítsa meg a szűrőt is. A HEPA szűrő vízzel öblíthető. Az összeszerelés előtt győződjön meg arról, hogy minden alkatrész száraz. A porszívó alkalmas száraz és nedves porszívózásra.

## PARAMÉTEREK

<b>A porszívó méretei (tartozékok nélkül):</b>	415 x 125 x 107 mm
<b>Adapter:</b>	100-240 V, 50/60 Hz
<b>Teljesítmény:</b>	150 W, 10 kPa
<b>Névleges feszültség:</b>	22,2 V DC
<b>Li-Ion akkumulátor kapacitása:</b>	2200 mAh
<b>Töltési idő:</b>	4 óra
<b>Felhasználási idő:</b>	25 perc
<b>Úrtartalom:</b>	0,5 l
<b>A porszívó súlya:</b>	1,1 kg
<b>Zajszint:</b>	78 dB

Az elem vagy akkumulátor, amely a termék részét képezheti, hat hónapos élettartamra vonatkozik, mivel fogyóeszköz. Szakszerűtlen kezelés (hosszú töltés, rövidzárlat, más tárgy általi törés stb.) tüzet, túlmelegedést vagy akkumulátorszivárgást okozhat.

Ezennel a Niceboy s.r.o. kijelenti, hogy az ION Hurricane R3 22.2 V WET & DRY típusú rádióberendezés megfelel a 2014/53/EU, 2014/30/EU, 2014/35/EU és 2011/65/EU irányelveknek. Az EU-megfelelőségi nyilatkozat teljes szövege elérhető a következő weboldalon:  
<https://niceboy.eu/cs/declaration/ion-hurricane-r3>

## CSOMAG TARTALMA

Töltőállomás, részfűvóka, gumifej, kis kerek kefe, tömlő, padlócsatlakozó

## **BIZTONSÁGI UTASÍTÁSOK**

A termék első használata előtt figyelmesen olvassa el az összes utasítást, és használja megfelelően a használati útmutató alapján.

- Csak a gyártó eredeti tartozékait használja.
- Csak a termékhez tartozó eredeti akkumulátorokat és töltőadaptereket használjon.
- Ha a terméket harmadik félnek kell átadnia, csatolja hozzá a használati útmutatót.
- A jelen kézikönyvvel ellentétes tevékenység a termék károsodását és személyi sérülést okozhat.
- A termék belső terek tisztítására szolgál. Ne használja a terméket kültéri tisztításhoz terek (például szabadterei terasz).
- Ez a készülék nem játéknak készült. Használatakor ügyeljen saját és a benne lévő emberek biztonságára környezetét, különösen a gyerekeket. 8 év alatti gyermekek és csökkent fizikai és érzékszervi képességű személyek szellemi képességei és ismeretei, nem használhatják a terméket, hacsak nem egy személy felügyeli felelősek a biztonságukért.
- Ne használja a terméket, ha leesés, sérülés, kültéren nem működik megfelelően víz használata vagy behatolása. A sérülések elkerülése érdekében a terméket a gyártónak vagy a gyártónak kell megjavítania értékesítés utáni szolgálatatás.
- Ne használja a terméket, ha a tápkábel, az aljzat vagy a töltődokkoló sérült.
- Ne érjen nedves kézzel a porszívóhoz vagy a töltőadapterhez.
- A termékek használata előtt győződjön meg arról, hogy a teljes pordoboz mindennel együtt fel van szerelve szűrők.
- A termék használata nyílt lánggal rendelkező környezetben tilos.
- Ne használja a terméket szélsőséges hőségben (40 °C felett) vagy extrém hidegben (4 °C alatt).
- Tartsa távol a haját, a ruházatot, az ujjakat és más testrészeket a termék szívó részeitől.
- Ne használja a terméket nedves vagy vizes talajon.
- Kerüljön minden olyan tárgyat, mint például:
  - Kövek, papírhulladék
  - Gyúlékony anyagok
  - Cigaretta, gyufa, hamu vagy egyéb tárgyak, amelyek tüzet okozhatnak.
- Ne használja a készüléket, ha a szívás elzáródott. Távolítsa el a port, a vattát, a haját a szívónyílásból stb., és így biztosítva a zökkenőmentes légáramlást a beszívó nyílásban.
- Óvatosan használja a tápkábelt a sérülés elkerülése érdekében. Ne használja a tápkábelt húzza vagy húzza a készüléket.
- Ne használja a tápkábelt fogantyúként.
- Ne zárja be a tápkábelt az ajtókeretben.
- Ne húzza a tápkábelt éles sarkok és kanyarulatok körül.
- Ha a szívónyílás eltömődött, azonnal kapcsolja ki a porszívót és tisztítsa meg a szívónyílást.


## **BIZTONSÁGI ÓVINTÉZKEDÉSEK**

Kérjük, olvassa el az alábbi utasításokat a porszívó használata előtt.

- Tartsa távol a haját, bő ruházatát, ujjait és minden testrészét a nyílásoktól és mozgó alkatrészek.
- Ne használja a terméket égő tárgyakon (például cigarettacsikk).
- Ne használja a terméket kemény vagy éles tárgyak (például dekorációs maradványok, üveg és körmök).
- A termék tisztítása vagy karbantartása előtt a terméket ki kell kapcsolni, és ki kell húzni a csatlakozódugót dugók.
- Ne használjon nedves ruhát vagy folyadékot a termék tisztításához.
- A terméket a használati utasításnak megfelelően használja. Bármilyen okozott veszteség vagy kár a helytelen használat a felhasználó felelőssége.
- Robbanásveszély, ha az akkumulátort nem megfelelő típusúra cseréli.
- A használt elemeket a termék csomagolásán található utasítások szerint semmisítse meg.
- Ne használja le az akkumulátort, mert fennáll a vegyi égési sérülés veszélye.
- Ez a termék lítium akkumulátort tartalmaz. A lítium akkumulátor lenyelése akár 2 órát is igénybe vehet súlyos belső égési sérüléseket okozhat, és halálhoz vezethet.
- Az új és a használt elemeket tartsa távol a gyermekektől.
- Ha úgy gondolja, hogy az elemeket lenyelték vagy valamelyik részébe helyezték testét, azonnal forduljon orvoshoz.

- Az akkumulátor tűzbe vagy forró levegős sütőbe dobása, vagy mechanikus zúzás vagy vágás az akkumulátor robbanást okozhat.
- Ha az akkumulátort rendkívül magas hőmérsékletű környezetben hagyja, az felrobbanhat vagy szivároghat gyúlékony folyadékok.
- A rendkívül alacsony légnyomásnak kitett akkumulátor robbanást vagy szivárgást okozhat gyúlékony folyadékok.
- A szakszerűtlen kezelés (hosszú ideig tartó töltés, rövidzárlat, törés egy másik tárggyal stb.) tüzet, túlmelegedést vagy veszélyes anyagok szivárgását okozhatja az akkumulátorból.
- Az elem vagy akkumulátor, amely a termék része lehet, élettartama megszabott hat hónapig, mert fogyóeszköz.
- Ne szerelje szét, ne javítsa vagy módosítsa az akkumulátort vagy a töltőállomást.
- Az akkumulátor eltávolításakor a terméket le kell választani az elektromos hálózatról.
- Ne törölje és ne tisztítsa a töltő hegyeit nedves ruhával vagy nedves kézzel.

## **INFORMÁCIÓK FELHASZNÁLÓKNAK AZ ELEKTROMOS ÉS ELEKTRONIKUS BERENDEZÉSEK ÁRTALMATLANÍTÁSÁHOZ (OTTHON)**

 Ez a terméken vagy az eredeti termékdokumentációban elhelyezett szimbólum azt jelenti, hogy a használt elektromos vagy elektronikus termékeket nem szabad a kommunális hulladékkal együtt kidobni. Ha ezeket a termékeket megfelelően szeretné megsemmisíteni, vigye el egy kijelölt gyűjtőhelyre, ahol ingyenesen átveszik azokat. A termék ilyen módon történő ártalmatlanításával hozzájárul az értékes természeti erőforrások védelméhez, és segít megelőzni a környezetre és az emberi egészségre gyakorolt lehetséges negatív hatásokat, amelyek a nem megfelelő hulladékkezelésből származhatnak. További részletekért forduljon a helyi hatósághoz vagy a legközelebbi gyűjtőhelyhez. Az országos előírások szerint bírság is kiszabható arra, aki hibásan dobja ki az ilyen típusú hulladékot.

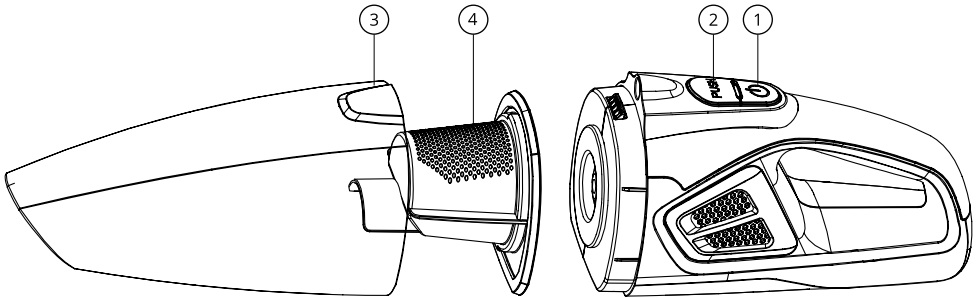
Tájékoztatás a felhasználók számára az elektromos és elektronikus berendezések ártalmatlanításával kapcsolatban (Üzleti és vállalati felhasználás)

A kereskedelmi és üzleti célú elektromos és elektronikus berendezések megfelelő ártalmatlanításával kapcsolatban forduljon a termék gyártójához vagy importőréhez. Tájékoztatást nyújtanak az összes ártalmatlanítási módról, és a piacon lévő elektromos vagy elektronikus berendezésen feltüntetett dátumnak megfelelően megmondják, hogy ki felelős az adott elektromos vagy elektronikus berendezés ártalmatlanításának finanszírozásáért. Információk az EU-n kívüli országok ártalmatlanítási eljárásairól. A fenti szimbólum csak az Európai Unió országaira vonatkozik. Az elektromos és elektronikus berendezések helyes ártalmatlanításával kapcsolatban kérje a helyi hatóságokat vagy a berendezés forgalmazóját a megfelelő információkért.



## DIJAGRAM UREĐAJA

1. Prekidač ON/OFF
2. Gumb za otpuštanje spremnika
3. Spremnik za prašinu
4. Filtrirajte



## PUNJENJE

Za punjenje koristite bazu za punjenje koja se nalazi u paketu. Plavo svjetlo će treperiti tijekom punjenja. Kad je potpuno napunjen, svjetlo svijetli plavo. Neposredno prije nego što se baterija isprazni, svjetlo će početi bljeskati crveno.

## ČIŠĆENJE I ODRŽAVANJE

Upotrijebite gumb za otpuštanje spremnika za uklanjanje spremnika i izbacivanje prašine i krhotina. Također očistite filter. HEPA filter se može isprati vodom. Provjerite jesu li svi dijelovi suhi prije sastavljanja. Usisavač je pogodan za suho i mokro usisavanje.

## PARAMETRI

<b>Dimenzije usisavača (bez pribora):</b>	415 x 125 x 107 mm
<b>Adapter:</b>	100-240 V, 50/60 Hz
<b>Učinak:</b>	150 W, 10 kPa
<b>Nazivni napon:</b>	22,2 V DC
<b>Kapacitet Li-Ion baterije:</b>	2200 mAh
<b>Vrijeme punjenja:</b>	4 sata
<b>Vrijeme upotrebe:</b>	25 minuta
<b>Zapremina:</b>	0,5 l
<b>Težina usisavača:</b>	1,1 kg
<b>Razina buke:</b>	78 dB

Baterija ili akumulator, koji mogu biti dio proizvoda, podložni su radnom vijeku od šest mjeseci jer se radi o potrošnom materijalu. U slučaju nestručnog rukovanja (dugo punjenje, kratki spoj, razbijanje drugim predmetom itd.) može doći do požara, pregrijavanja ili curenja baterije.

Ovime Niceboy s.r.o. izjavljuje da je vrsta radijske opreme ION Hurricane R3 22,2 V WET & DRY u skladu s Direktivom 2014/53/EU, 2014/30/EU, 2014/35/EU i 2011/65/EU. Cijeli tekst EU izjave o sukladnosti dostupan je na sljedećoj web stranici: <https://niceboy.eu/cs/declaration/ion-hurricane-R3>

## SADRŽAJ PAKETA

Stanica za punjenje, mlaznica za pukotine, gumena glava, mala okrugla četka, crijevo, podni nastavak

## **SIGURNOSNE UPUTE**

Prije prve uporabe ovog proizvoda pažljivo pročitajte sve upute i koristite ga ispravno. na temelju korisničkog priručnika.

- Koristite samo originalni pribor proizvođača.
- Koristite samo originalne baterije i adaptere za punjenje koji su specifični za proizvod.
- Ako trebate proizvod predati trećoj strani, priložite mu korisnički priručnik.
- Svaka aktivnost suprotna ovom priručniku može rezultirati oštećenjem proizvoda i osobnim ozljedama.
- Proizvod je namijenjen za čišćenje unutarnjih prostora. Ne koristite proizvod za vanjsko čišćenje prostora (na primjer, vanjske terase).
- Ovaj uređaj nije namijenjen kao igračka. Prilikom korištenja pazite na svoju sigurnost i sigurnost osoba u njemu svoju okolinu, posebno djecu. Djeca do 8 godina i osobe smanjenih tjelesnih i osjetilnih sposobnosti te mentalnih sposobnosti i znanja, ne smiju rukovati proizvodom osim ako ih ne nadzire osoba odgovoran za njihovu sigurnost.
- Nemojte koristiti proizvod ako ne radi ispravno zbog pada, oštećenja, na otvorenom korištenje ili ulazak vode. Kako biste izbjegli ozljede, proizvod treba popraviti proizvođač ili on servis nakon prodaje.
- Nemojte koristiti proizvod ako je kabel za napajanje, utičnica ili postolje za punjenje oštećeno.
- Ne dirajte usisavač ili adapter za punjenje mokrim rukama.
- Prije uporabe proizvoda, provjerite je li kompletna kutija za prašinu instalirana sa svime filteri.
- Zabranjena je uporaba proizvoda u okruženju s otvorenim plamenom.
- Nemojte koristiti proizvod na ekstremnoj vrućini (iznad 40 °C) ili na ekstremnoj hladnoći (ispod 4 °C).
- Držite kosu, odjeću, prste i druge dijelove tijela dalje od usisnih radnih dijelova proizvoda.
- Nemojte koristiti proizvod na mokrom ili vodom natopljenom tlu.
- Izbjegavajte sve predmete kao što su:
  - Kamenje, stari papir
  - Zapaljivi materijali
  - Cigarete, šibice, pepeo ili drugi predmeti koji mogu izazvati požar.
- Nemojte koristiti uređaj ako je usisni otvor blokiran. Uklonite prašinu, vatu, kosu s usisnog otvora itd. i tako osigurati nesmetanu cirkulaciju zraka u usisnom otvoru.
- Pažljivo koristite kabel za napajanje kako biste izbjegli oštećenje. Nemojte koristiti kabel za napajanje za povlačenje ili povlačenje uređaja.
- Nemojte koristiti kabel za napajanje kao ručku.
- Nemojte zatvarati kabel za napajanje u okviru vrata.
- Nemojte povlačiti kabel za napajanje oko oštih kutova i zavoja.
- Ako je usisni otvor blokiran, odmah isključite usisavač i očistite usisni otvor.


## **SIGURNOSNE MJERE**

Prije uporabe usisavača pročitajte sljedeće upute.

- Držite kosu, široku odjeću, prste i sve dijelove tijela dalje od otvora i pokretni dijelovi.
- Ne koristite proizvod na predmetima koji gore (kao što su opušci).
- Nemojte koristiti proizvod za čišćenje tvrdih ili oštih predmeta (kao što su ostaci ukrasa, stakla i nokti).
- Prije čišćenja ili održavanja proizvoda, proizvod mora biti isključen i izvučen utikač čepovi.
- Ne koristite mokru krpu ili tekućine za čišćenje proizvoda.
- Koristite proizvod prema uputama za uporabu. Svaki gubitak ili šteta uzrokovana nepravilna uporaba je odgovornost korisnika.
- Opasnost od eksplozije prilikom zamjene baterije neodgovarajuće vrste.
- Istrošene baterije odložite prema uputama na pakiranju proizvoda.
- Ne trošite bateriju, postoji opasnost od kemijskih opekline.
- Ovaj proizvod sadrži litijevu bateriju. Gutanje litijske baterije može uzrokovati samo 2 sata ozbiljne unutarnje opekline i mogu dovesti do smrti.
- Držite nove i rabljene baterije izvan dohvata djece.
- Ako mislite da su baterije možda progutane ili stavljene u bilo koji dio tijela, odmah potražite liječničku pomoć.
- Bacanje baterije u vatru ili peć s vrućim zrakom ili mehaničko drobljenje ili rezanje baterija može izazvati eksploziju.

- Ostavljanje baterije u okolini s iznimno visokom temperaturom može uzrokovati njezinu eksploziju ili curenje zapaljive tekućine.
- Baterija izložena iznimno niskom tlaku zraka može uzrokovati eksploziju ili curenje zapaljive tekućine.
- Nepravilno rukovanje (dugotrajno punjenje, kratki spoj, razbijanje drugim predmetom itd.) može dovesti do dovesti do požara, pregrijavanja ili curenja opasnih tvari iz baterije.
- Baterija ili akumulator, koji mogu biti dio proizvoda, podliježu vijeku trajanja šest mjeseci, jer se radi o potrošnom materijalu.
- Nemojte rastavljati, popravljati ili modificirati bateriju ili stanicu za punjenje.
- Prilikom uklanjanja baterije, proizvod mora biti isključen iz napajanja.
- Nemojte brisati niti čistiti vrhove punjača mokrom krpom ili mokrim rukama.

## **INFORMACIJE ZA KORISNIKE ZA ZBIranJE ELEKTRIČNE I ELEKTRONIČKE OPREME (KUĆE)**

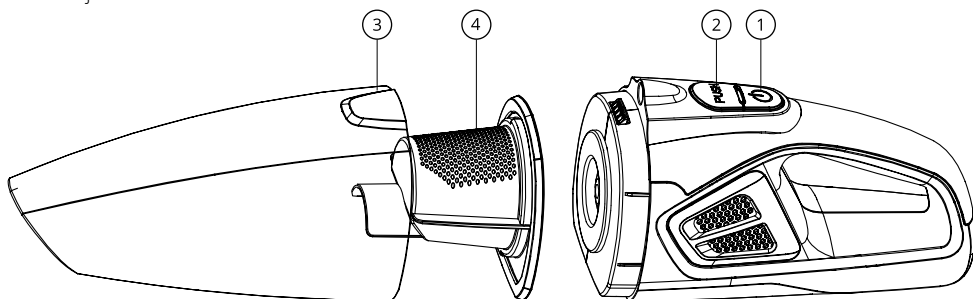
 Ovaj simbol na proizvodu ili u originalnoj dokumentaciji proizvoda znači da se iskorišteni električni ili elektronički proizvodi ne smiju odlagati zajedno s komunalnim otpadom. Ako želite pravilno zbrinuti ove proizvode, odnesite ih na određeno sabirno mjesto, gdje će biti besplatno prihvaćeni. Odlaganjem proizvoda na ovaj način pomažete u zaštiti dragocjenih prirodnih resursa i pomažete u sprječavanju mogućih negativnih utjecaja na okoliš i ljudsko zdravlje koji bi mogli nastati nepravilnim odlaganjem otpada. Obratite se lokalnim vlastima ili najbližem sabirnom mjestu za detaljnije informacije. Prema nacionalnim propisima, novčane kazne mogu biti izrečene i svima koji ovu vrstu otpada odlažu na pogrešan način.

Obavijesti za korisnike u vezi zbrinjavanja električne i elektroničke opreme (poslovna i korporativna upotreba)

Za pravilno zbrinjavanje električne i elektroničke opreme za komercijalnu i poslovnu uporabu obratite se proizvođaču ili uvozniku proizvoda. Oni će vam dati informacije o svim načinima zbrinjavanja i, prema datumu navedenom na električnoj ili elektroničkoj opremi na tržištu, reći tko je odgovoran za financiranje zbrinjavanja te električne ili elektroničke opreme. Informacije o postupcima zbrinjavanja u drugim zemljama izvan EU. Gore navedeni simbol odnosi se samo na zemlje Europske unije. Za ispravno zbrinjavanje električne i elektroničke opreme, zatražite odgovarajuće informacije od lokalnih vlasti ili trgovca opremom.

## SCHEMAT URZĄDZENIA

1. Włącznik/wyłącznik
2. Przycisk zwalniania pojemnika
3. Pojemnik na kurz
4. Filtruj



## ŁADOWANIE

Do ładowania użyj bazy ładującej dołączonej do zestawu. Niebieskie światło będzie migać podczas ładowania. Po pełnym naładowaniu światło zmienia kolor na niebieski. Tuż przed wyczerpaniem się baterii, lampka zacznie migać na czerwono.

## CZYSZCZENIE I KONSERWACJA

Użyj przycisku zwalniania pojemnika, aby wyjąć pojemnik i wyrzucić kurz i zanieczyszczenia. Wyczyść również filtr. Filtr HEPA można przepłukać wodą. Przed montażem upewnij się, że wszystkie części są suche. Odkurzacz nadaje się do odkurzania na sucho i na mokro.

## PARAMETRY

<b>Wymiary odkurzacza (bez akcesoriów):</b>	415 x 125 x 107 mm
<b>Zasilacz:</b>	100-240 V, 50/60 Hz
<b>Wydajność:</b>	150 W, 10 kPa
<b>Napięcie znamionowe:</b>	22,2 V prądu stałego
<b>Pojemność akumulatora litowo-jonowego:</b>	2200 mAh
<b>Czas ładowania:</b>	4 godziny
<b>Czas użycia:</b>	25 minut
<b>Pojemność:</b>	0,5 l
<b>Waga odkurzacza:</b>	1,1 kg
<b>Poziom hałasu:</b>	78dB

Bateria lub akumulator, który może być częścią produktu, podlega okresowi eksploatacji wynoszącemu sześć miesięcy, ponieważ jest to materiał eksploacyjny. W przypadku niewłaściwej obsługi (długie ładowanie, zwarcie, przerwanie przez inny przedmiot itp.) może spowodować pożar, przegrzanie lub wyciek z baterii.

Niniejszym Niceboy s.r.o. oświadcza, że urządzenie radiowe typu ION Hurricane R3 22,2 V WET & DRY jest zgodne z dyrektywami 2014/53/UE, 2014/30/UE, 2014/35/UE i 2011/65/UE. Pełny tekst deklaracji zgodności UE dostępny jest na stronie internetowej:

<https://niceboy.eu/cs/declaration/ion-hurricane-R3>

## ZAWARTOŚĆ PACZKI

Stacja ładująca, ssawka szczelinowa, gumowa główka, mała okrągła szczotka, wąż, końcówka do podłogi

## **INSTRUKCJE BEZPIECZEŃSTWA**

Przed pierwszym użyciem tego produktu należy uważnie przeczytać wszystkie instrukcje i używać go prawidłowo.

Je na podstawie instrukcji obsługi.

- Używaj tylko oryginalnych akcesoriów producenta.
- Używaj tylko oryginalnych baterii i ładowarek, które są przeznaczone dla tego produktu.
- Jeśli musisz przekazać produkt osobie trzeciej, dołącz do niego instrukcję obsługi.
- Wszelkie czynności niezgodne z niniejszą instrukcją mogą spowodować uszkodzenie produktu i obrażenia ciała.
- Produkt przeznaczony do czyszczenia przestrzeni wewnętrznych. Nie używaj produktu do czyszczenia na zewnątrz przestrzenie (na przykład zewnętrzny taras).
- To urządzenie nie jest przeznaczone do zabawy. Używając go, zwróć uwagę na bezpieczeństwo swoje i osób w nim przebywających otoczenie, zwłaszcza dzieci. Dzieci do lat 8 oraz osoby o obniżonych zdolnościach fizycznych i sensorycznych umysłowych i wiedzy, nie mogą obsługiwać produktu, chyba że są nadzorowane przez osobę odpowiedzialną za ich bezpieczeństwo.
- Nie używaj produktu, jeśli nie działa prawidłowo z powodu upadku, uszkodzenia, na zewnątrz używania lub wnikania wody. Aby uniknąć obrażeń, produkt powinien być naprawiany przez producenta lub jego osobę serwisu pogwarancyjny.
- Nie używaj produktu, jeśli kabel zasilający, gniazdko lub stacja ładująca są uszkodzone.
- Nie dotykaj odkurzacza ani ładowarki mokrymi rękoma.
- Przed użyciem produktów upewnij się, że zainstalowano kompletny pojemnik na kurz filtry.
- Używanie produktu w środowisku z otwartym ogniem jest zabronione.
- Nie używaj produktu w bardzo wysokich temperaturach (powyżej 40 °C) ani w bardzo niskich temperaturach (poniżej 4 °C).
- Trzymaj włosy, ubranie, palce i inne części ciała z dala od ssących części produktu.
- Nie używaj produktu na mokrym lub podmokłym podłożu.
- Unikaj przedmiotów takich jak:
  - Kamienie, makulatura
  - Materiały łatwopalne
  - Papierosy, zapalki, popiół lub inne przedmioty, które mogą spowodować pożar.
- Nie używaj urządzenia, jeśli ssanie jest zablokowane. Usuń kurz, watę i włosy z otworu ssącego itp. i tym samym zapewnić płynną cyrkulację powietrza w otworze wlotowym.
- Ostrożnie używaj przewodu zasilającego, aby uniknąć jego uszkodzenia. Nie używaj kabla zasilającego do ciągnięcia lub ciągnięcia urządzenia.
- Nie używaj przewodu zasilającego jako uchwytu.
- Nie zamykaj przewodu zasilającego w futrynie drzwi.
- Nie przeciągaj przewodu zasilającego wokół ostrych narożników i zagięć.
- Jeśli otwór ssący jest zablokowany, natychmiast wyłącz odkurzacz i wyczyść otwór ssący.


## **ŚRODKI BEZPIECZEŃSTWA**

Przed użyciem odkurzacza prosimy o zapoznanie się z poniższą instrukcją.

- Trzymaj włosy, luźne ubrania, palce i wszystkie części ciała z dala od otworów i ruchome części.
- Nie używaj produktu na płonących przedmiotach (takich jak niedopałki papierosów).
- Nie używaj produktu do czyszczenia twardych lub ostrych przedmiotów (takich jak resztki dekoracji, szkła itp.). paznokcie).
- Przed czyszczeniem lub konserwacją produktu należy go wyłączyć i wyciągnąć wtyczkę buble.
- Nie używaj mokrych szmatek ani płynów do czyszczenia produktu.
- Używaj produktu zgodnie z instrukcją użytkowania. Wszelkie spowodowane straty lub szkody odpowiedzialność za nieprawidłowe użycie ponosi użytkownik.
- Ryzyko wybuchu w przypadku wymiany baterii na niewłaściwy typ.
- Pozbaw się zużytych baterii zgodnie z instrukcjami na opakowaniu produktu.
- Nie używaj baterii, istnieje ryzyko oparzeń chemicznych.
- Ten produkt zawiera baterię litową. Połączenie baterii litowej może spowodować zaledwie 2 godziny poważne oparzenia wewnętrzne i może prowadzić do śmierci.
- Przechowuj nowe i zużyte baterie poza zasięgiem dzieci.

- Jeśli uważasz, że baterie mogły zostać poknięte lub umieszczone w jakiegokolwiek części ciała, należy natychmiast zwrócić się o pomoc lekarską.
- Wrzucanie baterii do ognia lub pieca z gorącym powietrzem, mechaniczne zgniatanie lub cięcie akumulator może spowodować wybuch.
- Pozostawienie baterii w środowisku o bardzo wysokiej temperaturze może spowodować jej wybuch lub wyciek łatwopalne cieczy.
- Akumulator wystawiony na działanie bardzo niskiego ciśnienia powietrza może spowodować wybuch lub wyciek łatwopalne cieczy.
- Niewłaściwa obsługa (długotrwałe ładowanie, zwarcie, zerwanie z innym przedmiotem itp.) może spowodować spowodować pożar, przegrzanie lub wyciek niebezpiecznych substancji z akumulatora.
- Bateria lub akumulator, które mogą być częścią produktu, podlegają okresowi użytkowania sześć miesięcy, ponieważ jest to materiał eksploatacyjny.
- Nie demontuj, nie naprawiaj ani nie modyfikuj baterii ani stacji ładowującej.
- Podczas wyjmowania baterii produkt musi być odłączony od źródła zasilania.
- Nie wycieraj ani nie czyść końcówek ładowarki mokrą szmatką lub mokrymi rękoma.

## **INFORMACJA DLA UŻYTKOWNIKÓW DOTYCZĄCYCH UTYLIZACJI SPRZĘTU ELEKTRYCZNEGO I ELEKTRONICZNEGO (DOMÓW)**

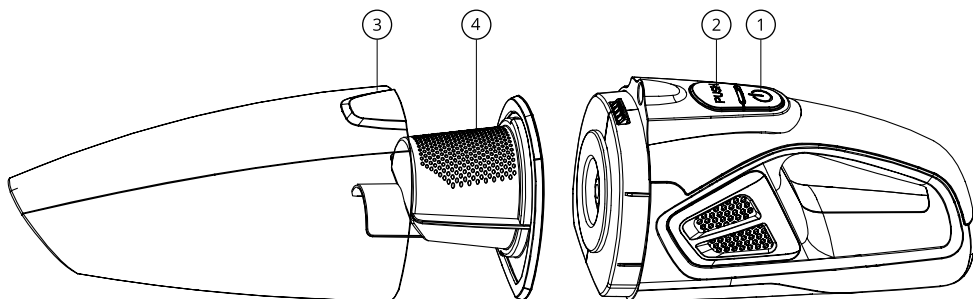
 Ten symbol umieszczony na produkcie lub w oryginalnej dokumentacji produktu oznacza, że zużytego sprzętu elektrycznego lub elektronicznego nie wolno wyrzucać wraz z odpadami komunalnymi. Jeśli chcesz prawidłowo pozbyć się tych produktów, zanieś je do wyznaczonego punktu zbiórki, gdzie zostaną bezpłatnie przyjęte. Pozbywając się produktu w ten sposób, pomagasz chronić cenne zasoby naturalne i zapobiegać możliwemu negatywnemu wpływowi na środowisko i zdrowie ludzi, który może wynikać z niewłaściwej utylizacji odpadów. Aby uzyskać bardziej szczegółowe informacje, skontaktuj się z lokalnymi władzami lub najbliższym punktem zbiórki. Zgodnie z krajowymi przepisami, karą pieniężną może zostać ukarany również każdy, kto nieprawidłowo pozbywa się tego typu odpadów.

Informacje dla użytkowników dotyczące utylizacji sprzętu elektrycznego i elektronicznego (Użytek biznesowy i korporacyjny)

W celu prawidłowej utylizacji sprzętu elektrycznego i elektronicznego do użytku komercyjnego i biznesowego należy skontaktować się z producentem lub importerem produktu. Udzielą informacji o wszystkich sposobach utylizacji oraz, zgodnie z terminem wskazanym na sprzęcie elektrycznym lub elektronicznym znajdującym się na rynku, powiedzą, kto jest odpowiedzialny za sfinansowanie utylizacji tego sprzętu elektrycznego lub elektronicznego. Informacje dotyczące procedur utylizacji w innych krajach spoza UE. Powyższy symbol dotyczy tylko krajów Unii Europejskiej. W celu prawidłowej utylizacji sprzętu elektrycznego i elektronicznego należy poprosić władze lokalne lub sprzedawcę sprzętu o odpowiednie informacje.

## HEMA NAPRAVE

1. Stikalo za VKLOP/IZKLOP
2. Gumb za sprostitvev posode
3. Posoda za prah
4. Filter



## POLNJENJE

Za polnjenje uporabite polnilno bazo, ki je priložena v paketu. Med polnjenjem bo utripala modra lučka. Ko je baterija popolnoma napolnjena, lučka sveti modro. Tik preden se baterija izprazni, začne lučka utripati rdeče.

## ČIŠČENJE IN VZDRŽEVANJE

Uporabite gumb za sprostitvev posode, da odstranite posodo in odstranite prah in ostanke. Očistite tudi filter. Filter HEPA lahko sperete z vodo. Pred sestavljanjem se prepričajte, da so vsi deli suhi. Sesalnik je primeren za suho in mokro sesanje.

## PARAMETRI

<b>Dimenzije sesalnika (brez dodatkov):</b>	415 x 125 x 107 mm
<b>Napajalnik:</b>	100-240 V, 50/60 Hz
<b>Zmogljivost:</b>	150 W, 10 kPa
<b>Nazivna napetost:</b>	22,2 V DC
<b>Kapaciteta Li-Ion baterije:</b>	2200 mAh
<b>Čas polnjenja:</b>	4 ure
<b>Čas uporabe:</b>	25 minut
<b>Prostornina:</b>	0,5 l
<b>Teža sesalnika:</b>	1,1 kg
<b>Nivo hrupa:</b>	78 dB

Za baterijo ali akumulator, ki je lahko del izdelka, velja življenjska doba v trajanju šestih mesecev, ker je potrošni material. V primeru nepravilnega ravnanja (dolgotrajno polnjenje, kratak stik, zlom z drugim predmetom itd.) lahko povzroči požar, pregrevanje ali puščanje baterije.

Niceboy s.r.o. izjavlja, da je radijska oprema tipa ION Hurricane R3 22,2 V WET & DRY v skladu z Direktivo 2014/53/EU, 2014/30/EU, 2014/35/EU in 2011/65/EU. Celotno besedilo izjave EU o skladnosti je na voljo na naslednji spletni strani: <https://niceboy.eu/cs/declaration/ion-hurricane-R3>

## VSEBINA PAKETA

Polnilna postaja, nastavek za reže, gumijasta glava, majhna okrogla krtača, cev, nastavek za tla

## **VARNOSTNA NAVODILA**

Pred prvo uporabo izdelka natančno preberite vsa navodila in ga pravilno uporabite. na podlagi uporabniškega priročnika.

- Uporabljajte samo originalne dodatke proizvajalca.
- Uporabljajte samo originalne baterije in polnilne adapterje, ki so specifični za izdelek.
- Če morate izdelek predati tretji osebi, mu priložite navodila za uporabo.
- Kakršna koli dejavnost v nasprotju s tem priročnikom lahko povzroči škodo na izdelku in telesne poškodbe.
- Izdelek je namenjen čiščenju notranjih prostorov. Izdelka ne uporabljajte za čiščenje na prostem prostore (na primer zunanjo teraso).
- Ta naprava ni namenjena kot igrača. Pri uporabi bodite pozorni na svojo varnost in varnost oseb v njem svojo okolico, še posebej otroke. Otroci, mlajši od 8 let, in osebe z zmanjšanimi telesnimi in senzoričnimi sposobnostmi ter duševnih sposobnosti in znanja, ne sme upravljati izdelka, razen če ga nadzoruje oseba odgovorna za njihovo varnost.
- Izdelka ne uporabljajte, če ne deluje pravilno zaradi padca, poškodbe, na prostem uporaba ali vdor vode. Da bi se izognili poškodbam, naj izdelek popravi proizvajalec ali on poprodajne storitve.
- Izdelka ne uporabljajte, če je napajalni kabel, vtičnica ali polnilna postaja poškodovana.
- Ne dotikajte se sesalnika ali polnilnega adapterja z mokrimi rokami.
- Pred uporabo izdelkov se prepričajte, da je nameščena celotna škatla za prah z vsem filtri.
- Uporaba izdelka v okolju z odprtim ognjem je prepovedana.
- Izdelka ne uporabljajte pri ekstremni vročini (nad 40 °C) ali pri ekstremnem mrazu (pod 4 °C).
- Lasje, oblačila, prsti in drugi deli telesa naj ne bodo v bližini sesalnih delov izdelka.
- Izdelka ne uporabljajte na mokrih ali z vodo prepojenih tleh.
- Izogibajte se predmetom, kot so:
  - Kamenje, stari papir
  - Vnetljivi materiali
  - Cigarete, vžigalice, pepel ali drugi predmeti, ki lahko povzročijo požar.
- Naprave ne uporabljajte, če je sesalna cev blokirana. Odstranite prah, vato, lase iz sesalne odprtine itd. in tako zagotovite nemoteno kroženje zraka v sesalni odprtini.
- Napajalni kabel uporabljajte previdno, da se izognete poškodbam. Napajalnega kabla ne uporabljajte za vlečenje ali vlečenje naprave.
- Napajalnega kabla ne uporabljajte kot ročaj.
- Napajalnega kabla ne zapirajte v okvir vrat.
- Napajalnega kabla ne vlecite okoli ostrih kotov in ovinkov.
- Če je sesalna odprtina zamašena, takoj izključite sesalnik in očistite sesalno odprtino.

## **VARNOSTNI UKREPI**


Pred uporabo sesalnika preberite naslednja navodila.

- Lase, ohlapna oblačila, prste in vse dele telesa ne približujte odprtinam in gibljivih delov.
- Izdelka ne uporabljajte na gorečih predmetih (kot so cigaretni ogorki).
- Izdelka ne uporabljajte za čiščenje trdih ali ostrih predmetov (kot so ostanki okraskov, steklo in nohti).
- Pred čiščenjem ali vzdrževanjem izdelka mora biti izdelek izklopljen in izvlečen vtič čepi.
- Za čiščenje izdelka ne uporabljajte mokre krpe ali tekočin.
- Izdelek uporabljajte v skladu z navodili za uporabo. Kakršna koli povzročena izguba ali škoda nepravilna uporaba je odgovornost uporabnika.
- Nevarnost eksplozije pri zamenjavi baterije z napačno vrsto.
- Izrabljene baterije zavrzite v skladu z navodili na embalaži izdelka.
- Ne porabite baterije, obstaja nevarnost kemičnih opeklin.
- Ta izdelek vsebuje litijevo baterijo. Zaužitje litijeve baterije lahko povzroči le 2 uri hude notranje opekline in lahko povzročijo smrt.
- Nove in rabljene baterije hranite izven dosega otrok.
- Če menite, da je nekdo pogoltnil baterije ali dal v kateri koli del telesa, takoj poiščite zdravniško pomoč.
- Vrženje baterije v ogenj ali peč z vročim zrakom ali mehansko drobljenje ali rezanje baterija lahko povzroči eksplozijo.



- Če baterijo pustite v okolju z izjemno visoko temperaturo, lahko povzroči eksplozijo ali puščanje vnetljive tekočine.
- Baterija, izpostavljena izjemno nizkemu zračnemu tlaku, lahko povzroči eksplozijo ali puščanje vnetljive tekočine.
- Nepravilno ravnanje (dolgotrajno polnjenje, kratak stik, zlom z drugim predmetom itd.) lahko povzroči povzročijo požar, pregrevanje ali uhajanje nevarnih snovi iz baterije.
- Za baterijo ali akumulator, ki je lahko del izdelka, velja življenjska doba šest mesecev, ker gre za potrošni material.
- Ne razstavljajte, popravljajte ali spreminjajte baterije ali polnilne postaje.
- Ko odstranujete baterijo, morate izdelek izključiti iz električnega omrežja.
- Koncev polnilnika ne brišite in ne čistite z mokro krpo ali mokrimi rokami.

## **INFORMACIJE ZA UPORABNIKE ZA ODLAGANJE ELEKTRIČNE IN ELEKTRONSKE OPREME**

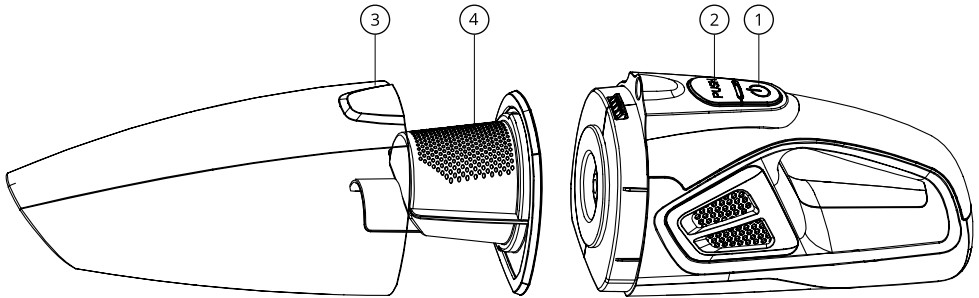
 Ta simbol na izdelku ali v originalni dokumentaciji izdelka pomeni, da rabljenih električnih ali elektronskih izdelkov ne smete odlagati skupaj z komunalnimi odpadki. Če želite te izdelke pravilno zavreči, jih odnesite na določeno zbirno mesto, kjer jih bodo sprejeli brezplačno. S takšnim odlaganjem izdelka pomagate varovati dragocene naravne vire in pomagate preprečiti morebitne negativne vplive na okolje in zdravje ljudi, ki bi lahko nastali zaradi nepravilnega odlaganja odpadkov. Za podrobnejše informacije se obrnite na lokalne oblasti ali najbližje zbirno mesto. V skladu z nacionalnimi predpisi lahko kaznujejo tudi tiste, ki tovrstne odpadke odlagajo nepravilno.

Informacije za uporabnike glede odlaganja električne in elektronske opreme (poslovna in korporativna uporaba)

Za pravilno odlaganje električne in elektronske opreme za komercialno in poslovno uporabo se obrnite na proizvajalca ali uvoznika izdelka. Zagotovili vam bodo informacije o vseh načinih odstranjevanja in vam glede na datum, ki je naveden na električni ali elektronski opremi na trgu, povedali, kdo je odgovoren za financiranje odstranjevanja te električne ali elektronske opreme. Informacije o postopkih odstranjevanja v drugih državah, ki niso članice EU. Zgornji simbol velja samo za države Evropske unije. Za pravilno odlaganje električne in elektronske opreme se za ustrezne informacije obrnite na lokalne oblasti ali prodajalca opreme.

## DIAGRAMA DISPOZITIVULUI

1. Comutator ON/OFF
2. Buton pentru eliberarea recipientului
3. Recipient de praf
4. Filtru



## ÎNCĂRCARE

Pentru încărcare, utilizați baza de încărcare inclusă în pachet. Lumina albastră va clipi în timpul încărcării. Când este complet încărcată, lumina devine albastră. Chiar înainte de a se epuiza bateria, lumina va începe să clipească roșu.

## CURATENIE SI MENTENANTA

Folosiți butonul de eliberare a recipientului pentru a scoate recipientul și pentru a elimina praful și resturile. Curățați și filtrul. Filtrul HEPA poate fi clătit cu apă. Asigurați-vă că toate piesele sunt uscate înainte de asamblare. Aspiratorul este potrivit pentru aspirarea uscată și umedă.

## PARAMETRI

<b>Dimensiuni aspirator (fara accesorii):</b>	415 x 125 x 107 mm
<b>Adaptor:</b>	100-240 V, 50/60 Hz
<b>Performanță:</b>	150 W, 10 kPa
<b>Tensiune nominală:</b>	22,2 V DC
<b>Capacitate baterie Li-Ion:</b>	2200 mAh
<b>Timp de încărcare:</b>	4 ore
<b>Timp de utilizare:</b>	25 minute
<b>Capacitate:</b>	0,5 l
<b>Greutatea aspiratorului:</b>	1,1 kg
<b>Nivel de zgomot:</b>	78 dB

Bateria sau acumulatorul, care poate face parte din produs, are o durată de viață de șase luni, deoarece este un consumabil. În caz de manipulare necorespunzătoare (încărcare îndelungată, scurtcircuit, șpart de un alt obiect etc.) poate provoca incendii, supraîncălzire sau scurgerea bateriei.

Prin prezenta Niceboy s.r.o. declară că echipamentul radio tip ION Hurricane R3 22.2 V WET & DRY este în conformitate cu Directiva 2014/53/UE, 2014/30/UE, 2014/35/UE și 2011/65/UE. Textul integral al declarației de conformitate UE este disponibil pe următorul site web:

<https://niceboy.eu/cs/declaration/ion-hurricane-R3>

## CONȚINUTUL PACHETULUI

Stație de încărcare, duză pentru crăpături, cap de cauciuc, perie rotundă mică, furtun, atașament pentru podea

## **INSTRUCIUNI DE SIGURANTA**

Înainte de a utiliza acest produs pentru prima dată, citiți cu atenție toate instrucțiunile și utilizați-l corect pe baza manualului de utilizare.

- Folosiți numai accesoriile originale de la producător.
- Utilizați numai baterii și adaptoare de încărcare originale care sunt specifice produsului.
- Dacă trebuie să predați produsul unei terțe părți, atașați acestuia manualul de utilizare.
- Orice activitate contrară acestui manual poate duce la deteriorarea produsului și vătămări corporale.
- Produsul este destinat curățării spațiilor interioare. Nu utilizați produsul pentru curățarea exterioră spații (de exemplu, o terasă exterioră).
- Acest aparat nu este conceput ca o jucărie. Când îl utilizați, acordați atenție siguranței dumneavoastră și a persoanelor din împrejurimile dvs., în special copiii. Copii sub 8 ani și persoane cu abilități fizice și senzoriale reduse și abilitățile și cunoștințele mentale, nu trebuie să opereze produsul decât dacă este supravegheat de o persoană responsabilă pentru siguranța lor.
- Nu folosiți produsul dacă nu funcționează corespunzător din cauza căderii, deteriorării, în aer liber utilizarea sau pătrunderea apei. Pentru a evita rănirea, produsul trebuie reparat de către producător sau de către acesta service post-vânzare.
- Nu utilizați produsul dacă cablul de alimentare, priza sau stația de încărcare sunt deteriorate.
- Nu atingeți aspiratorul sau adaptorul de încărcare cu mâinile ude.
- Înainte de a utiliza produsele, asigurați-vă că cutia de praf completă este instalată cu tot filtre.
- Este interzisă utilizarea produsului într-un mediu cu flacără deschisă.
- Nu utilizați produsul la căldură extremă (peste 40 °C) sau la frig extrem (sub 4 °C).
- Țineți părul, îmbrăcămintea, degetele și alte părți ale corpului departe de părțile de aspirare ale produsului.
- Nu utilizați produsul pe teren umed sau îmbibat cu apă.
- Evitați orice obiecte precum:
  - Pietre, deșeuri de hârtie
  - Materiale inflamabile
  - Tigari, chibrituri, cenusa sau alte obiecte care pot provoca incendiu.
- Nu utilizați aparatul dacă aspirația este blocată. Îndepărtați praful, vata, părul din orificiul de aspirație etc și astfel să se asigure o circulație lină a aerului în orificiul de admisie.
- Utilizați cablul de alimentare cu grijă pentru a evita deteriorarea. Nu utilizați cablul de alimentare pentru tragerea sau tragerea dispozitivului.
- Nu utilizați cablul de alimentare ca mâner.
- Nu închideți cablul de alimentare în cadrul ușii.
- Nu trageți de cablul de alimentare în jurul colțurilor ascuțite și în coturi.
- Dacă orificiul de aspirație este blocat, opriti imediat aspiratorul și curățați orificiul de aspirație.



## **MĂSURI DE SECURITATE**

Vă rugăm să citiți următoarele instrucțiuni înainte de a utiliza aspiratorul.

- Țineți părul, hainele largi, degetele și toate părțile corpului departe de deschideri și piese mobile.
- Nu utilizați produsul pe obiecte care arde (cum ar fi mucuri de țigară).
- Nu utilizați produsul pentru a curăța obiecte dure sau ascuțite (cum ar fi resturile de decorațiuni, sticlă și unghiile).
- Înainte de curățarea sau întreținerea produsului, produsul trebuie oprit și ștecherul trebuie scos prize.
- Nu folosiți o cârpă umedă sau lichide pentru a curăța produsul.
- Utilizați produsul în conformitate cu instrucțiunile de utilizare. Orice pierdere sau daune cauzate utilizarea incorectă este responsabilitatea utilizatorului.
- Risc de explozie la înlocuirea bateriei cu un tip incorect.
- Aruncați bateriile uzate conform instrucțiunilor de pe ambalajul produsului.
- Nu consumați bateria, există riscul de arsuri chimice.
- Acest produs conține o baterie cu litiu. Ingestia unei baterii cu litiu poate cauza doar 2 ore arsuri interne severe și poate duce la moarte.
- Nu lăsați bateriile noi și uzate la îndemâna copiilor.

- Dacă credeți că bateriile au fost înghițite sau plasate în orice parte organism, solicitați imediat asistență medicală.
- Aruncarea bateriei într-un cuptor cu foc sau cu aer cald sau zdrobire sau tăiere mecanică bateria poate provoca o explozie.
- Lăsarea bateriei într-un mediu cu temperatură extrem de ridicată poate cauza explozia sau scurgerea acesteia lichide inflamabile.
- Bateria expusă la o presiune extrem de scăzută a aerului poate duce la explozii sau scurgeri lichide inflamabile.
- Manipularea necorespunzătoare (încărcare pe termen lung, scurtcircuit, ruperea cu un alt obiect etc.) poate duce la incendiu, supraîncălzire sau scurgeri de substanțe periculoase din baterie.
- Bateria sau acumulatorul, care poate face parte din produs, are o durată de viață șase luni, deoarece este un consumabil.
- Nu dezasaamblați, reparați sau modificați bateria sau stația de încărcare.
- La scoaterea bateriei, produsul trebuie deconectat de la sursa de alimentare.
- Nu ștergeți sau curățați vârfurile încărcătorului cu o cârpă umedă sau cu mâinile ude.

## **INFORMAȚII PENTRU UTILIZATORI PENTRU ELIMINAREA ECHIPAMENTELOR ELECTRICE ȘI ELECTRONICE (CASINE)**

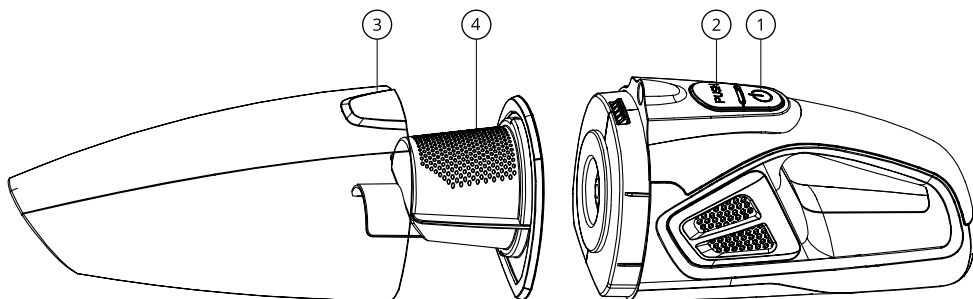
 Acest simbol plasat pe produs sau în documentația originală a produsului înseamnă că produsele electrice sau electronice uzate nu trebuie aruncate împreună cu deșeurile municipale.  Dacă doriți să eliminați corect aceste produse, duceți-le la un punct de colectare desemnat, unde vor fi acceptate gratuit. Aruncând produsul în acest mod, contribuiți la protejarea resurselor naturale prețioase și la prevenirea posibilelor impacturi negative asupra mediului și sănătății umane care ar putea rezulta din eliminarea necorespunzătoare a deșeurilor. Vă rugăm să contactați autoritatea locală sau cel mai apropiat punct de colectare pentru informații mai detaliate. Conform reglementărilor naționale, amenziile pot fi aplicate și oricărei persoane care aruncă incorect acest tip de deșeuri.

Informații pentru utilizatori cu privire la eliminarea echipamentelor electrice și electronice (Utilizare în afaceri și corporative)

Pentru eliminarea corectă a echipamentelor electrice și electronice pentru uz comercial și de afaceri, contactați producătorul sau importatorul produsului. Aceștia vă vor oferi informații cu privire la toate metodele de eliminare și, conform datei indicate pe echipamentele electrice sau electronice de pe piață, vă vor spune cine este responsabil pentru finanțarea eliminării aceluia echipament electric sau electronic. Informații privind procedurile de eliminare în alte țări din afara UE. Simbolul de mai sus se aplică numai țărilor Uniunii Europene. Pentru eliminarea corectă a echipamentelor electrice și electronice, adresați-vă autorităților locale sau distribuitorului de echipamente informații adecvate.

**ENHETSDIAGRAM**

1. PÅ/AV-brytare
2. Knapp för att frigöra behållaren
3. Dammbehållare
4. Filtretra

**LADDNING**

För laddning, använd laddningsbasen som ingår i paketet. Den blå lampan blinkar under laddning. När den är fulladdad blir lampan blått. Strax innan batteriet tar slut börjar lampan att blinka rött.

**STÄDNING OCH UNDERHÅLL**

Använd behållarens frigöringsknapp för att ta bort behållaren och tömma ut damm och skräp. Rengör även filtret. HEPA-filtret kan sköljas med vatten. Se till att alla delar är torra innan montering. Dammsugaren är lämplig för torr- och våtdammsugning.

**PARAMETRAR**

<b>Dammsugarens mått (utan tillbehör):</b>	415 x 125 x 107 mm
<b>Adapter:</b>	100-240 V, 50/60 Hz
<b>Prestanda:</b>	150 W, 10 kPa
<b>Nominell spänning:</b>	22,2 V DC
<b>Li-Ion batterikapacitet:</b>	2200 mAh
<b>Laddningstid:</b>	4 timmar
<b>Användningstid:</b>	25 minuter
<b>Kapacitet:</b>	0,5 l
<b>Dammsugarens vikt:</b>	1,1 kg
<b>Ljudnivå:</b>	78 dB

Batteriet eller ackumulatorn, som kan vara en del av produkten, är föremål för en livslängd i sex månader, eftersom det är en förbrukningsvara. I händelse av felaktig hantering (lång laddning, kortslutning, bruten av ett annat föremål, etc.) kan orsaka bränder, överhettning eller batteriläckage.

Härmed Niceboy s.r.o. förklarar att radioutrustningen av typen ION Hurricane R3 22.2 V WET & DRY är i överensstämmelse med direktiv 2014/53/EU, 2014/30/EU, 2014/35/EU och 2011/65/EU. Den fullständiga texten till EU-försäkran om överensstämmelse finns tillgänglig på följande webbplats:

<https://niceboy.eu/cs/declaration/ion-hurricane-R3>

**PAKET INNEHÅLL**

Laddstation, spaltmunstycke, gummihuvud, liten rund borste, slang, golfäste

## **SÄKERHETS INSTRUKTIONER**

Innan du använder denna produkt för första gången, läs alla instruktioner noggrant och använd den på rätt sätt. Se baserat på användarmanualen.

- Använd endast originaltillbehör från tillverkaren.
- Använd endast originalbatterier och laddningsadaptorer som är specifika för produkten.
- Om du behöver lämna över produkten till en tredje part, bifoga bruksanvisningen till den.
- Alla aktiviteter som strider mot denna manual kan resultera i produktskada och personskada.
- Produkten är avsedd för rengöring av invändiga utrymmen. Använd inte produkten för utomhusrengöring utrymmen (till exempel en utomhusterrass).
- Denna apparat är inte avsedd som en leksak. Var uppmärksam på din och personernas säkerhet när du använder den din omgivning, särskilt barn. Barn under 8 år och personer med nedsatt fysisk och sensorisk förmåga och mentala förmågor och kunskaper, får inte använda produkten om den inte övervakas av en person ansvarig för sin säkerhet.
- Använd inte produkten om den inte fungerar som den ska på grund av fall, skada, utomhus användning eller inträngning av vatten. För att undvika skador bör produkten repareras av tillverkaren eller dennes eftermarknadsservice.
- Använd inte produkten om strömkabeln, uttaget eller laddningsdockan är skadad.
- Rör inte dammsugaren eller laddningsadaptern med våta händer.
- Innan du använder produkterna, se till att hela dammlådan är installerad med allt filter.
- Det är förbjudet att använda produkten i en miljö med öppen låga.
- Använd inte produkten i extrem värme (över 40 °C) eller i extrem kyla (under 4 °C).
- Håll hår, kläder, fingrar och andra kroppsdelar borta från produktens sugande delar.
- Använd inte produkten på våt eller vattensjuk mark.
- Undvik föremål som:
  - Stenar, returpapper
  - Brandfarliga material
  - Cigaretter, tändstickor, aska eller andra föremål som kan orsaka brand.
- Använd inte enheten om suget är blockerat. Ta bort damm, vadd, hår från sugöppningen etc. och därmed säkerställa en jämn luftcirkulation i insugningsöppningen.
- Använd nätsladden försiktigt för att undvika skador. Använd inte strömkabeln för att dra eller dra enheten.
- Använd inte nätsladden som handtag.
- Stäng inte nätsladden i dörrkarmen.
- Dra inte nätsladden runt skarpa hörn och kurvor.
- Om sugöppningen är blockerad, stäng omedelbart av dammsugaren och rengör sugöppningen.


## **SÄKERHETSÅTGÄRDER**

Läs följande instruktioner innan du använder dammsugaren.

- Håll hår, löst sittande kläder, fingrar och alla kroppsdelar borta från öppningarna och rörliga delar.
- Använd inte produkten på brinnande föremål (som cigarettfimpar).
- Använd inte produkten för att rengöra hårda eller vassa föremål (som rester av dekorationer, glas och naglar).
- Innan du rengör eller underhåller produkten måste produkten vara avstängd och stickkontakten dras ur pluggar.
- Använd inte en våt trasa eller vätskor för att rengöra produkten.
- Använd produkten i enlighet med bruksanvisningen. Eventuell förlust eller skada som orsakats felaktig användning är användarens ansvar.
- Risk för explosion vid byte av batteri med en felaktig typ.
- Kassera använda batterier enligt instruktionerna på produktens förpackning.
- Förbruka inte batteriet, det finns risk för kemiska brännskador.
- Denna produkt innehåller ett litiumbatteri. Förtäring av ett litiumbatteri kan orsaka så lite som 2 timmar allvarliga inre brännskador och kan leda till döden.
- Förvara nya och använda batterier utom räckhåll för barn.
- Om du tror att batterierna kan ha svalts eller placerats i någon del uppsök läkare omedelbart.
- Kasta batteriet i en eld- eller varmluftsugn eller mekanisk krossning eller skärning batteriet kan

- orsaka en explosion.
- Om du lämnar batteriet i en miljö med extremt höga temperaturer kan det explodera eller läcka brandfarliga vätskor.
  - Batteri som utsätts för extremt lågt lufttryck kan leda till explosion eller läckage brandfarliga vätskor.
  - Felaktig hantering (långtidsladdning, kortslutning, brott med ett annat föremål, etc.) kan resultera i brand, överhettning eller läckage av farliga ämnen från batteriet.
  - Batteriet eller ackumulatorn, som kan vara en del av produkten, är föremål för en livslängd sex månader, eftersom det är en förbrukningsvara.
  - Ta inte isär, reparera eller modifiera batteriet eller laddstationen.
  - När du tar bort batteriet måste produkten kopplas bort från strömförsörjningen.
  - Torka eller rengör inte laddarens spetsar med en våt trasa eller våta händer.

## **INFORMATION TILL ANVÄNDARE FÖR AVFALLSHANtering AV ELEKTRISK OCH ELEKTRONISK UTRUSTNING (HEM)**

 Denna symbol placerad på produkten eller i originalprodukt dokumentationen betyder att använda elektriska eller elektroniska produkter inte får kasseras tillsammans med kommunalt avfall. Om du vill göra dig av med dessa produkter på rätt sätt, ta dem till ett avsett insamlingsställe, där de tas emot kostnadsfritt. Genom att kassera produkten på detta sätt hjälper du till att skydda värdefulla naturresurser och hjälper till att förhindra eventuella negativa effekter på miljön och människors hälsa som kan bli resultatet av felaktig avfallshantering. Kontakta din lokala myndighet eller närmaste insamlingsställe för mer detaljerad information. Enligt nationella bestämmelser kan böter även utfärdas till den som gör sig av med denna typ av avfall på ett felaktigt sätt.

Information till användare om kassering av elektrisk och elektronisk utrustning (Affärs- och företagsanvändning)

Kontakta tillverkaren eller importören av produkten för korrekt kassering av elektrisk och elektronisk utrustning för kommersiellt och affärsmässigt bruk. De kommer att förse dig med information om alla kasseringsmetoder och, enligt det datum som anges på den elektriska eller elektroniska utrustningen på marknaden, berätta vem som är ansvarig för att finansiera kasseringen av den elektriska eller elektroniska utrustningen. Information om avfallshantering i andra länder utanför EU. Ovanstående symbol gäller endast EU-länder. För korrekt kassering av elektrisk och elektronisk utrustning, fråga dina lokala myndigheter eller utrustningsåterförsäljaren om lämplig information.

**niceboy<sup>®</sup>**

**MANUFACTURER:**

NICEBOY s.r.o., 5. kvetna 1746/22,  
Nusle, 140 00, Prague 4, Czech Republic, ID: 294 16 876  
Made in China.

